

РУБЛЕВЫЕ ВЫПУСКИ

YTM, %	знач.	Изм., б.п.		YTD
		за день	за мес.	
ОФЗ 46020	6.9	(6)	6	(222)
Газпром-11	7.4	(7)	11	(168)
ОГК-2	6.3	37	(46)	(316)

СЫРЬЕВЫЕ РЫНКИ

	знач.	Изм., %		YTD
		за день	за мес.	
Золото, \$/унция	1140.8	0.4	3.0	4.0
Urals, \$/барр.	81.4	0.5	7.3	6.3
S&P Металлы, инд.	1826.9	1.5	6.8	7.0
S&P C/x прод., инд.	521.9	1.8	(2.5)	(15.2)

ДЕНЕЖНЫЙ РЫНОК

RUB млрд.	знач.	Изм.		YTD
		за день	за мес.	
РЕПО в ЦБ	12.0	(12.7)	(3.0)	(102.5)
Корсчета	410.6	(78.4)	14.9	(423.5)
Депозиты в ЦБ	626.6	(37.0)	5.8	186.3

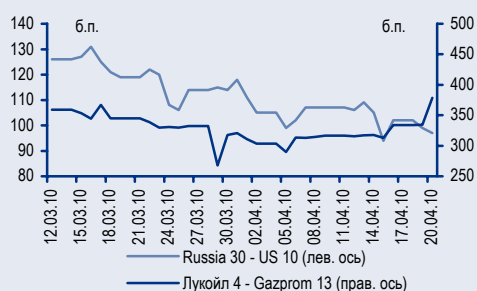
	знач.	Изм., б.п.		YTD
		за день	за мес.	
NDF 1Y, %	4.51	(9)	(12)	(192)
MOSPrime O/N, %	3.51	(9)	5	(94)

USDRUB	знач.	Изм., %		YTD
		за день	за мес.	
USDRUB	29.14	(0.2)	(1.2)	(3.0)

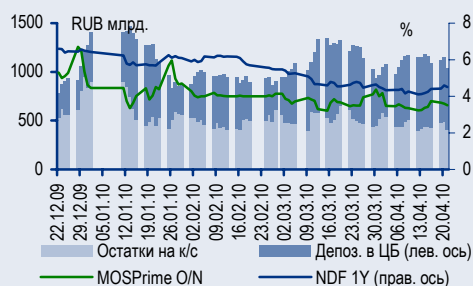
ИНДЕКСЫ

б.п.	знач.	Изм., б.п.		YTD
		за день	за мес.	
Russia 30 - UST 10	97.0	(2)	(22)	(59)
EMBI + Spread	247.6	(2.0)	(23.3)	(46.9)
ITRAXX HY	693.5	-	-	-

ИНДИКАТИВНЫЕ СПРЕДЫ



ИНДИКАТОРЫ ДЕНЕЖНОГО РЫНКА



СТРАТЕГИЯ

Внешний рынок

Результаты Citigroup вернули позитив на рынок стр. 2

Ориентиры по облигациям РФ свидетельствуют о высоком спросе стр. 2

Нефтегазовые облигации на вершине упушенного стр. 2

Внутренний рынок

Рубль вновь на границе коридора ЦБ стр. 3

Давление продавцов облигаций снизилось стр. 3

Интурист – качественная производная от второго эшелона стр. 3

Новости вкратце

ФСК (BBB/Baa2/NR) опубликовала сильные результаты за 2009 г. по РСБУ. В отчетном периоде выручка компании увеличилась на 24,2% до 85,08 млрд руб., а рентабельность по EBITDA возросла до 46,2% (+8,2 п.п.). В 2009 г. ФСК существенно сократила долг – на конец 2009 г. совокупный долг компании составил 13,5 млрд руб. против 34,2 млрд руб. на начало года, чистый же долг остается отрицательным. Интерфакс со ссылкой на финансового директора компании Андрея Казаченкова сообщает, что в 2010 г. ФСК собирается привлечь 25,8 млрд руб. в виде кредитов и займов, а также во II полугодии может разместить 10-летние облигации в объеме 50 млрд руб. С учетом исключительно сильной ликвидной позиции компании даже такой значительный объем привлечений не является угрозой для кредитного профиля ФСК. Признавая высокую надежность выпусков ФСК, отметим, что погашающийся в июле короткий выпуск **ФСК ЕЭС-2** (YTM 5,23%) не отличается высокой ликвидностью, а **ФСК ЕЭС-4** (YTM 6,23% @ 6 октября 2011 г.) не выглядит привлекательным с учетом того, что котируется с дисконтом к обязательствам Газпрома.

Торговые идеи

- ✦ Рублевые облигации качественных эмитентов привлекательны для покупки при спреде к ставкам РЕПО и/или NDF, равном более 300 б.п. Таковыми облигациями являются среднесрочные выпуски ОФЗ, **ВТБ24-1**, **РЖД-10**, а также **Акрон-3**, **ЛК Уралсиб-2**.
- ✦ Рублевые выпуски **Сибметинвест-1,2** выглядят недооцененными относительно ставок РЕПО.
- ✦ Выпуски **РЖД-15,17,18** с плавающим купоном предоставляют наилучшее сочетание риска и доходности при игре на снижение ставок MosPrime.
- ✦ Премия облигаций российских квазисуверенных эмитентов в сегменте GEM может исчезнуть после успешного размещения суверенных бумаг России. В частности, **Gazprom'18** дешев относительно **Petrobras'18**.
- ✦ Выпуски TNK-BP выглядят наиболее недооцененными среди бумаг инвестиционной категории GEM.
- ✦ Банковские выпуски **Russian Standard Bank'11** и **HCFB'11** отстали от рынка в сегменте бумаг с рейтингом категории «BB/Ba».
- ✦ Покупать еврооблигации **Sineк'15**, выглядящие дешево для своих рейтингов (-/Ba1/BBB-).
- ✦ Покупать бумаги **NKNH'12**, недооцененные относительно бумаг металлургических эмитентов с рейтингом на уровне «B» (Евраз и ТМК).

Russian Informer

Новости и комментарии, относящиеся к рынку акций, см. в нашем ежедневном издании Russian Informer.

Стратегия

Внешний рынок

Результаты Citigroup вернули позитив на рынок

Публикация позитивных результатов Citigroup за I квартал нынешнего года уменьшила негативное влияние на рынок со стороны Греции, пытающейся реструктурировать свои долговые обязательства, а также претензий регулятора к GS. В результате как американские, так и европейские рынки акций завершили день повышением индексов, что позволило частично отыграть понесенные накануне потери. В отсутствии новых данных по экономике США рынку UST не оставалось ничего иного, как отреагировать на рост акций повышением доходностей. В частности, облигации **10Y UST** поднялись на отметку YTM3,815%. Ценовой рост отмечен в суверенных долгах развивающихся стран, из которых лучше рынка выглядела Венесуэла, а также Бразилия и Россия, что обусловлено ростом цен на нефть (сорт Brent подорожал до 84,5 долл./барр.).

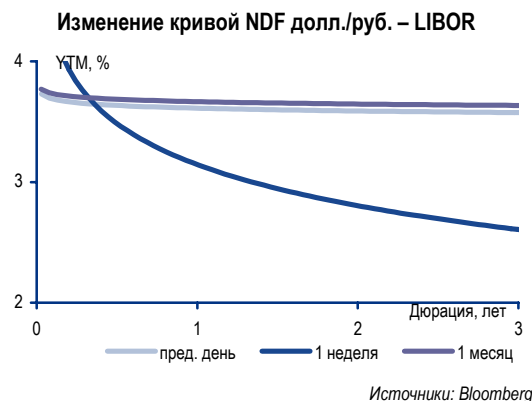
Ориентиры по бондам РФ свидетельствуют о высоком спросе

Вчера появились официальные ориентиры по новому выпуску еврооблигаций РФ, которые соответствуют спреду к кривой UST в размере 125 б.п. для пятилетнего выпуска и 135 б.п. – для 10-летнего. Общий объем новых бумаг может составить порядка 6 млрд долл. В настоящий момент бумаги **Russia'30** (YTM4,77%) котируются со спредом порядка 150 б.п. к кривой UST (ноты **7Y UST** имеют наиболее близкую дюрацию к «тридцатке»), с таким же спредом к базовым активам котируется более длинный по дюрации выпуск **Russia'28** (YTM5,57%). Таким образом, названные ориентиры предполагают дисконт к рынку в размере 15–25 б.п. Именно с такой премией на текущий момент торгуются российские суверенные бонды к суверенным долгам GEM аналогичного кредитного рейтинга (например, Бразилия, Мексика). Вчера ближе к вечеру цена **Russia'30** достигла исторического максимума 117,3% от номинала. Мы ожидаем, что в ближайшее время премия российского сегмента к бумагам GEM исчезнет как по суверенным, так и корпоративным бумагам. Вместе с тем мы не исключаем, что закрытие книги заявок по суверенным бондам РФ станет катализатором краткосрочной фиксации прибыли.

Нефтегазовые бонды наверстывают упущенное

Благодаря возвращению позитивных настроений на глобальные рынки, а также появлению довольно агрессивных ориентиров по размещению бондов РФ, вчера российские корпоративные бумаги продемонстрировали ценовой рост. Лучше рынка выглядели бумаги нефтегазовых эмитентов, в частности, выпуски **Gazprom'34** и **Gazprom'37** подорожали более чем на 1 п.п. Также заметный рост наблюдался в бумагах **LUKOIL'22** и **TNK-BP'18**. Мы считаем, что до закрытия книги заявок по бондам РФ российские выпуски инвестиционного рейтинга будут выглядеть лучше рынка и среди них отдаем предпочтение нефтегазовому сегменту.

Денис Порывай, poryvajdv@uralsib.ru



Внутренний рынок

Рубль вновь на границе коридора ЦБ

В условиях позитивной динамики цен на нефть (сорт Brent подорожал до 84,5 долл./барр.) и рынка акций рубль вчера частично компенсировал ослабление на предыдущих торгах, причем стоимость бивалютной корзины вновь снизилась до уровня 33,66 руб. – нижней границы коридора ЦБ. Доллар подешевел на 15 копеек до 29,1 руб./долл., а курс евро практически не изменился и составил 39,28 руб./евро. Объем сделок купли-продажи был умеренным – 3,6 млрд долл.; ЦБ, по нашим наблюдениям, не принимал активного участия в торгах. Вмененные ставки по валютным NDF не претерпели существенных изменений.

Давление продавцов облигаций снизилось

Активность на рынке рублевых облигаций оставалась низкой, как и в предыдущий день, а снижение котировок приостановилось. Позитивная ценовая динамика на смежных рынках, а также стабилизация ставок валютных NDF и денежного рынка способствовали сокращению предложения на продажу. Длинные выпуски **МГор-49** (YTM7,65%) и **МГор-39** (YTM7,33%) котировались на 50 б.п. выше, чем накануне. В плюсе закрылись среднесрочные выпуски **ОФЗ 25072** и **ОФЗ 25070**. Бумаги второго эшелона по итогам торгов не сформировали единой ценовой динамики, в частности облигации **Башнефть-2** (YTW9,94%) закрылись в плюсе, а выпуск **АФК Система-3** (YTW8,4%) – в минусе. Мы считаем, что в условиях возросшей неопределенности наибольшим спросом будут пользоваться выпуски короткой и среднесрочной дюрации. Например, высокую доходность (более YTW10,5%) при короткой дюрации предлагают финансовые бумаги **КБ РенКап-3.2**, **ЛК Уралсиб-2**.

Интурист – качественная производная от второго эшелона

Вчера еще один представитель третьего эшелона, Интурист, открыл книгу заявок на покупку выпуска облигаций объемом 2 млрд руб. Ориентир по ставке купона был определен в размере 13–14% годовых, что соответствует доходности YTP13,42–14,49% к двухлетней оферте. Мы оцениваем автономное кредитное качество эмитента как низкое, что обусловлено высоким значением отношения долга (148,7 млн долл.) к операционному денежному потоку (показатель OIBDA составил 7,8 млн долл.) по итогам прошлого года. В то же время наличие контролирующего акционера в лице АФК «Система», а также блокпакета в руках города Москвы, позволяет нам относить эмитента к качественному сегменту третьего эшелона. Предложенные ориентиры в целом адекватны рынку. Эмитенты «СОЛЛЕРС» и ЛенСпецСМУ также ориентируются на доходность выше 13% по размещаемым облигациям. Мы не исключаем, что в ответ на ухудшение рыночной конъюнктуры эмитентам третьего эшелона придется сократить дюрацию по размещаемым бумагам до 1–1,5 года.

Денис Порывай, poryvajdv@uralsib.ru

Календарь предстоящих событий

21 апреля	Доразмещение ОФЗ-25073 (11,1 млрд руб.). Оферта Система-Галс-2 (2 млрд руб.). Погашение Интурист-1 (1 млрд руб.). Погашение КД авиа-Финансы-1 (1 млрд руб.).
22 апреля	Размещение ТрансКредитБанк-6 (4 млрд руб.). Размещение Мой Банк-5 (5 млрд руб.). Оферта Группа Джей Эф Си-1 (2 млрд руб.). Погашение ЦУН ЛенСпецСМУ-1 (1 млрд руб.). Погашение Пивдом-1 (1 млрд руб.). Погашение Заводы Гросс-1 (1 млрд руб.). Погашение Томск-Инвест-1 (0,5 млрд руб.).
23 апреля	Оферта МТС-1 (10 млрд руб.).
26 апреля	Оферта Моссельпром Финанс-2 (1,5 млрд руб.). Оферта ВТБ-5 (15 млрд руб.). Оферта ХКФ-5 (4 млрд руб.). Погашение Татфондбанк-2010 (200 млн долл.). Погашение Открытые инвестиции-2010 (50 млн долл.).
27 апреля	Размещение Бинбанк-2 (1 млрд руб.). Оферта Ак Барс Банк-4 (5 млрд руб.). Оферта Глобэкс-Финанс-1 (4 млрд руб.).
28 апреля	Размещение Мечел БО-03 (5 млрд руб.). Размещение Мечел БО-04 (5 млрд руб.). Размещение Первобанк БО-01 (1,5 млрд руб.). Оферта Ханты-Мансийск СтройРесурс-1 (3 млрд руб.). Оферта МТС-2 (10 млрд руб.). Погашение ЮЛК-Финанс-1 (1 млрд руб.).
29 апреля	Размещение ХКФ-7 (5 млрд руб.). Размещение Соллерс БО-2 (2 млрд руб.). Оферта Уралхимпласт-1 (0,5 млрд руб.). Оферта ОГК-6-1 (5 млрд руб.). Оферта Межпромбанк-1 (3 млрд руб.). Оферта Жилсоципотека-Финанс-3 (1,5 млрд руб.).
30 апреля	Оферта Разгуляй-Финанс-5 (2 млрд руб.).
4 мая	Оферта Металлсервис-финанс-1 (1,5 млрд руб.). Оферта Желдорипотека-2 (2,5 млрд руб.). Оферта Балтинвестбанк-1 (1 млрд руб.).
5 мая	Оферта Ак Барс Банк-3 (3 млрд руб.). Оферта Банк НФК-2 (2 млрд руб.). Погашение ОФЗ-25061 (43 млрд руб.).
6 мая	Оферта МКБ-5 (2 млрд руб.).
10 мая	Погашение Транскапиталбанк-2010 (175 млн долл.).
11 мая	Оферта Таттелеком-4 (1,5 млрд руб.). Погашение ХКФ Банк-2 (3 млрд руб.). Погашение Полесье-1 (0,5 млрд руб.).
12 мая	Погашение Пятерочка Финанс-1 (1,5 млрд руб.). Погашение ЕБРР-1 (5 млрд руб.).
13 мая	Погашение Якутия-25006 (2 млрд руб.). Погашение МРСК Урала-2 (0,6 млрд руб.).
14 мая	Оферта Зенит-3 (3 млрд руб.).
15 мая	Погашение Атомэнергопром-1 (30 млрд руб.). Погашение Атомэнергопром-2 (30 млрд руб.).
16 мая	Погашение Транскредитбанк-2010 (400 млн долл.).
17 мая	Погашение Газбанк-2010 (100 млн долл.).
18 мая	Оферта Седьмой Континент-2 (7 млрд руб.). Погашение СИК Девелопмент-Юг-1 (1 млрд руб.).
19 мая	Погашение Волгоградская область-25003 (0,55 млрд руб.). Погашение Бахетле-1 (1 млрд руб.).
20 мая	Оферта (CALL) ЛенСпецСМУ-2012 (100 млн долл.). Погашение Адамант-Финанс-2 (2 млрд руб.). Погашение Спецстрой-2, 1 (2 млрд руб.). Погашение Томск-34001 (0,5 млрд руб.).

Календарь событий денежного рынка

21 апреля	Банки должны вернуть ЦБ 2,8 млрд руб.
26 апреля	Аукцион ЦБ по трехмесячным беззалоговым кредитам Выплата акцизов и НДСПИ
27 апреля	Аукцион ЦБ по пятинедельным беззалоговым кредитам
28 апреля	Выплата налога на прибыль Банки должны вернуть ЦБ 5,5 млрд руб.

Календарь оферт

Дата оферты	Выпуск	Объем выпуска, млн руб.	Цена оферты, %	Ставка предыдущего купона, %	Новая ставка купона, %	Дата следующей оферты / погашения
21.04.10	Система-Галс-2	2 000	100	12,0	8,5	15 апреля 2014
22.04.10	Группа Джей Эф Си-1	2 000	100	16,0	5,0	20 октября 2011
23.04.10	МТС-1	10 000	100	14,01	7,0	17 октября 2013
26.04.10	Моссельпром Финанс-2	1 500	100	17,0	14,0	25 апреля 2011
	ВТБ-5	15 000	100	15,0	7,4	17 октября 2013
	ХКФ-5	4 000	100	15,0	8,15	19 октября 2011
27.04.10	Ак Барс Банк-4	5 000	100	13,0	8,25	24 апреля 2012
	Глобэкс Финанс-1	4 000	100	15,0	-	-
28.04.10	Ханты-Мансийск СтройРесурс-1	3 000	100	18,0	8,25	13 октября 2010
	МТС-2	10 000	100	14,01	7,5	20 октября 2015
	Уралхимпласт-1	500	100	13,75	12,75	30 июля 2010
29.04.10	ОГК-6-1	5 000	100	7,55	7,25	19 апреля 2012
	Межпромбанк-1	3 000	100	13,25	13,25	31 декабря 2010
	Жилсоципотека-Финанс-3	1 500	100	9,0	9,0	28 мая 2010
30.04.10	Разгуляй-Финанс-5	2 000	100	17,0	12,5	29 октября 2010
04.05.10	Желдорипотека-2	2 500	100	18,0	12,0	19 апреля 2012
	Балтинвестбанк-1	1 000	100	16,0	11,0	26 апреля 2011
	Металлсервис-финанс-1	1 500	100	12,0	-	-
05.05.10	Банк НФК-2	2 000	100	18,0	11,5	3 мая 2011
	Ак Барс Банк-3	3 000	100	13,1	7,9	25 октября 2011
06.05.10	МКБ-5	2 000	100	15,0	8,5	5 мая 2011
11.05.10	Таттелеком-4	1 500	100	16,0	-	-
14.05.10	Зенит-3	3 000	100	16,0	-	-
18.05.10	Седьмой Континент-2	7 000	107,81	7,8	7,8	реструктуризация
20.05.10	ЛенСпецСМУ-2012	100 USD	100 (CALL)	12,0	12,0	20 августа 2010

Рынок рублевых облигаций

Выпуск	Объем, млн	Купон, %	Дата			Месяцев до		Цена	Изм.	Торговый объем, шт (осн.+РПС)	Котировки		Доходность, %			Дюр, лет	Рейтинг F/M/S	Сектор
			купона	оферты	погаш	офрт	погаш				покупка	продажа	офрт	погаш	текущ			
КОРПОРАТИВНЫЕ РУБЛЕВЫЕ ОБЛИГАЦИИ																		
7Контин.02	7 000 R	7.80	17.06.10	24.06.10	14.06.12	2.0	26.2	102.83	-2.17		102.00	107.50	-7.99		3.78	0.20	торговля	
АВТОВА3об3	5 000 R	9.60	22.06.10		22.06.10		2.1	99.50		10	99.51	99.90		12.76	4.81	0.16	автопром	
АВТОВА3об4	5 000 R	18.50	25.05.10	27.05.10	20.05.14	1.0	49.7	96.50		3	96.00	98.00	61.97		9.56	0.06	автопром	
АвтомирФ-2	2 000 R	0.10	23.06.10		23.06.10		2.2				2.10						торговля	
АдаманФ2об	2 000 R	16.00	20.05.10		20.05.10		1.0				97.00						строительство	
АИЖК 10об	6 000 R	8.05	15.05.10		15.11.18		104.4	100.38	-0.12		100.15	100.25		8.21	1.96	4.38	/A3/BBB	
АИЖК 11об	10 000 R	8.20	15.06.10		15.09.20		126.7	99.06	-1.88	17 998	100.15	100.49		7.87	2.09	5.07	/A3/BBB	
АИЖК 3об	2 250 R	9.40	15.07.10		15.10.10		6.0	101.40			1.52			6.63	2.31	0.46	/A3/BBB	
АИЖК 4об	900 R	8.70	01.05.10		01.02.12		21.8	108.97			100.40	106.80		3.55	1.95	1.60	/A3/BBB	
АИЖК 5об	2 200 R	7.35	15.07.10		15.10.12		30.3	100.10	-0.30	4 040	99.75	100.10		7.50	1.83	1.73	/A3/BBB	
АИЖК 6об	2 500 R	7.40	15.07.10		15.07.14		51.6	99.39	0.34	100 000				7.84	1.86	2.66	/A3/BBB	
АИЖК 7об	4 000 R	7.68	15.07.10		15.07.16		76.0	99.26	-0.31		98.90			8.11	1.93	3.59	/A3/BBB	
АИЖК 8об	5 000 R	7.63	15.06.10	15.03.14	15.06.18	48.0	99.3	99.99			98.80	101.24	7.85		1.92	2.63	/A3/BBB	
АИЖК 9об	5 000 R	7.49	15.05.10		15.02.17		83.1	98.50	-0.10	115 000	98.35	98.50		8.12	1.85	3.54	/A3/BBB	
АиФ-02	1 000 R	16.00	25.06.10	31.12.10	21.12.12	9.0	32.6	101.73	-0.07	38 349	101.26	101.73	13.25		7.84	0.58	телеком	
АК БАРС-03	10 000 R	13.10	27.04.10	05.05.10	25.10.11	1.0	18.5	100.16	0.06				2.85		6.52	0.04	BB/Baa3/	
АК БАРС-04	5 000 R	13.00	20.04.10	27.04.10	15.10.13	0.0	42.5	100.12					-3.77		6.47	0.02	BB/Baa3/	
Акрон-2	3 500 R	14.05	23.09.10	26.09.11	19.09.13	18.0	41.6	107.00		236 148	106.90	107.49	8.85		6.55	1.24	B+//	
Акрон-3	3 500 R	13.85	26.05.10	25.05.12	20.11.13	26.0	43.7	106.51	-1.19	1	107.01	107.99	10.54		6.48	1.64	B+//	
Альянс-01	3 000 R	14.00	15.09.10		14.09.11		17.1	99.20			100.00			15.16	7.04	1.14	B//B+	
Амурмет-03	3 000 R	0.10	15.10.10		15.04.11		12.0										металлургия	
Амурмет-07	6 000 R	18.00	30.06.10		30.06.12		26.8										металлургия	
Аркада-03	1 200 R		30.09.10		31.03.11		11.5										с/х	
Атомэнрр01	30 000 R	10.75	15.02.11		15.02.14		46.6	100.45	0.05	1	100.15	100.45		10.57	10.70	2.97	//BBB-	
Атомэнрр02	30 000 R	10.75	15.02.11		15.02.14		46.6	100.05		219 100	100.05	100.40		10.70	10.74	2.97	//BBB-	
Аэрофлот БО-1	6 000 R	7.75	11.10.10		08.04.13		36.2	99.80	-0.35	412 000	99.85	100.00		7.83	3.87	2.60	BB+//	
Аэрофлот БО-2	6 000 R	7.75	11.10.10		08.04.13		36.2	99.80	-0.35	463 001	99.80	99.95		7.83	3.87	2.60	BB+//	
БалтИнвБ-1	1 000 R	16.00	27.04.10	04.05.10	26.04.11	0.0	12.4				99.00						/B3/	
БАНАНА-М-2	1 500 R	11.50	12.08.10		12.08.10		3.8										торговля	
Банк Санкт-Петербур	5 000 R	8.10	12.10.10	13.10.11	09.04.13	18.0	36.2	100.35	-0.20	189 002	100.35	100.44	7.97		4.03	1.32	B/Baa3/	
БанкМоск-1	10 000 R	10.64	30.07.10	06.08.10	29.07.11	4.0	15.5	101.63					4.41		5.22	0.28	BBB-/Baa1/	
БанкМоск-2	10 000 R	7.50	06.08.10	11.02.11	01.02.13	10.0	34.0	101.21			2.00		5.86		3.70	0.75	BBB-/Baa1/	
БанкСОЮЗ03	2 000 R	16.00	26.04.10	28.10.10	02.05.11	6.0	12.6										/Caа1/B	
БанкСОЮЗ04	3 000 R	9.50	18.08.10		23.02.11		10.3										/Caа1/B	
БаренцевФ1	800 R	20.00	05.07.10		04.07.11		14.7	108.95					12.47	4.58	0.98		потреб. Тов	
Бахетле-1	1 000 R	15.00	19.05.10		19.05.10		1.0	98.70			100.25	101.00		33.65	7.58	0.06		
БаширэнЗв	1 500 R	8.30	12.06.10		09.03.11		10.8	99.60		1 500	97.27			9.06	2.06	0.79		
Башнефть-01	15 000 R	12.50	22.06.10	21.12.12	13.12.16	33.0	81.0	107.00		404 076	106.11	107.05	9.66		5.82	2.08		
Башнефть-02	15 000 R	12.50	22.06.10	21.12.12	13.12.16	33.0	81.0	107.05	-0.05	660 503	106.21	107.05	9.63		5.82	2.08		
Башнефть-03	20 000 R	12.50	22.06.10	21.12.12	13.12.16	33.0	81.0	106.49	-0.21	314 102	106.22	106.49	9.88		5.85	2.08		
Белон 02	2 000 R	17.00	26.08.10	28.02.11	23.02.12	10.0	22.5	106.50		2 211	106.50	106.90	8.96		7.96	0.76		
Вагонмаш 2	1 000 R	15.50	16.06.10		15.12.10		8.0	93.00		412	85.00	94.00		29.59	8.31	0.48		
ВБД ПП 2об	3 000 R	9.00	16.06.10		15.12.10		8.0	100.59			100.70	102.55		8.19	4.46	0.59	/Ba3/BB-	
ВБД ПП 3об	5 000 R	15.00	01.09.10	03.09.10	27.02.13	5.0	34.8	103.48	0.08		102.10	105.00	5.32		7.23	0.36	/Ba3/BB-	
ВИА АИЖК А	9 440 R	8.50	15.06.10		15.03.40		364.1	100.02			2.00			8.69	2.14	10.13	/A3/	
ВикторияФ-БО-01	2 000 R	12.50	17.08.10	17.08.10	12.02.13	4.0	34.3	101.40		300	100.85	101.40	8.18		6.15	0.30	B-//	
ВК-Инвест1	10 000 R	9.25	23.07.10		19.07.13		39.6	104.25	-0.25	130 001	103.55	104.21		7.89	4.42	2.63	/Ba2/BB+	
ВК-Инвест2	10 000 R	15.20	13.07.10	14.07.11	08.07.14	15.0	51.4	109.82	0.12		105.55		6.81		6.90	1.06	/Ba2/BB+	
ВлгТлвТ-2	3 000 R	9.50	01.06.10		30.11.10		7.5										BB//BB-	
ВлгТлвТ-3	2 300 R	8.50	01.06.10		30.11.10		7.5	100.58			100.40			6.94	4.21	0.34	BB//BB-	
ВлгТлвТ-4	3 000 R	12.00	08.06.10	11.03.11	03.09.13	11.0	41.1	102.95			102.50		8.69		2.91	0.78	BB//BB-	
ВнешрБ 01	1 500 R	14.00	19.05.10	22.11.10	14.11.12	7.0	31.3	100.80	0.06	9 000	100.70		12.58		6.93	0.50	/B3/B-	
ВостЭксБ01	1 000 R	12.50	09.09.10	15.03.11	07.03.13	11.0	35.1	101.90		40 000	0.02		10.29		6.12	0.79	/B3/	
ВТБ - 5 об	15 000 R	15.00	22.04.10	26.04.10	17.10.13	0.0	42.6	100.16					-1.83		3.73	0.02	BBB/Baa1/BBB	
ВТБ - 6 об	15 000 R	13.25	14.07.10	16.07.10	06.07.16	3.0	75.7	101.89	-0.11	25 755	101.80	101.90	5.10		3.24	0.23	BBB/Baa1/BBB	
ВТБ 24-1-ИП	15 000 R	9.70	16.06.10	20.12.11	10.12.14	20.0	56.5	102.70			101.81	103.60	8.10		2.35	1.44	BBB/Baa1/BBB	
ВТБ БО-01	5 000 R	7.60	18.06.10		15.03.13		35.4	99.95	-0.05	6 999	99.61	100.00		7.84	1.90	2.43	BBB/Baa1/BBB	
ВТБ БО-02	5 000 R	7.60	18.06.10		15.03.13		35.4	99.95	0.05	6 063	99.80	99.95		7.84	1.90	2.43	BBB/Baa1/BBB	
ВТБ БО-03	10 000 R	7.60	18.06.10		15.03.13		35.4	100.00		30 000	99.80	100.06		7.82	1.90	2.43	BBB/Baa1/BBB	
ВТБ24 01	6 000 R	11.50	06.10.10		05.10.11		17.8	105.81	-0.19	75 000	2.00		7.37		5.42	1.29	BBB/Baa1/BBB	
ВТБ24 02	10 000 R	7.35	10.08.10	14.02.11	05.02.13	10.0	34.1	102.50			100.00	105.00	4.09		3.55	0.78	BBB/Baa1/BBB	
ВТБ24 03	6 000 R	10.50	02.06.10	08.06.10	29.05.13	2.0	37.9	100.56			100.15		5.07		5.21	0.13	BBB/Baa1/BBB	
ВТБ24 04	8 000 R	11.85	26.08.10	01.09.10	20.02.14	4.0	46.8	101.90		7 840	101.75	101.90	6.10		5.80	0.35	BBB/Baa1/BBB	
ВТБ-ЛизФ01	8 000 R	9.80	13.05.10	15.11.10	06.11.14	7.0	55.4	101.68	0.18		101.21	102.00	26.77		2.40	0.40	BBB//BBB	
ВТБ-ЛизФ02	10 000 R	14.00	13.07.10		07.07.15		63.5	101.80										

Рынок рублевых облигаций

Выпуск	Объем, млн	Купон, %	Дата			Месяцев до		Цена	Изм.	Торговый объем, шт (осн.+РПС)	Котировки		Доходность, %			Дюр, лет	Рейтинг F/M/S	Сектор		
			кулона	оферты	погаш	офрт	погаш				покупка	продажа	офрт	погаш	текущ					
КОРПОРАТИВНЫЕ РУБЛЕВЫЕ ОБЛИГАЦИИ (продолжение)																				
ГидроОГК-1	5 000 R	8.10	30.06.10		29.06.11		14.5	101.24	-0.06		100.00	101.20		7.11	3.99	1.06	/Baa3/BBB-	энергетика		
ГлМосСтр-2	4 000 R	1.00	16.09.10	20.09.10	17.03.11		5.0	11.1	79.50		65.00	94.00		73.84	0.63	0.24		строительство		
Глобэксбанк БО-01	5 000 R	9.25	16.08.10	18.02.11	16.02.13		10.0	34.5	101.88		101.05	102.35		6.93	4.50	0.76	BB/BB-	банки		
ГСС 01	5 000 R	15.00	23.09.10	23.09.10	26.03.17		5.0	84.4	103.01		100.12	102.80		7.86	7.26	0.40	BB/	машиностр.		
ГЭС 02	1 500 R	12.00	27.04.10		23.04.13			36.7	59.16		18.31	100.00			38.04	10.12	1.64		торговля	
ДальСвз2об	2 000 R	8.85	02.06.10	04.06.10	30.05.12		2.0	25.7	100.27		97.00			6.33	4.40	0.12	BB-/Baa3/	телеком		
ДальСвзБ05	1 500 R	15.00	20.07.10	21.07.11	17.07.12		15.0	27.3	108.57		105.50	108.84		7.76	6.89	1.07		телеком		
ДВТГ-Ф 01	1 000 R	14.50	03.08.10		03.08.10			3.5	24.99		20.00	29.99				28.93			транспорт	
ДВТГ-Ф 02	5 000 R	14.50	22.07.10	30.07.10	18.07.13		3.0	39.5	19.05		19.10	20.43				37.95			транспорт	
ДГК-01	5 000 R	10.50	10.09.10	18.03.11	08.03.13		11.0	35.1											энергетика	
Дев.-Юр 01	1 000 R	18.00	18.05.10		18.05.10			1.0			21.12								девелопмент	
ДельтаКр-2	2 000 R	5.96	30.05.10		30.05.10			1.4	99.90		1.97	99.90			7.00	1.55	0.10	/Baa1/	банки	
ДжейЭфСиг1	2 000 R	16.00	22.04.10	22.04.10	20.10.11		0.0	18.3	99.77					50.30	8.00	0.00	//отозван	торговля		
ДиксиФин-3	3 000 R	9.25	16.09.10		17.03.11			11.1	98.75	-0.60	1946	98.50	99.15		11.00	4.67	0.80		торговля	
ДМЦЕНТРоБ1	1 150 R	8.50	05.06.10		26.05.15			62.1	90.95	-0.05		89.00	90.99		11.14	4.63	3.65		торговля	
Домацентр1	1 000 R	20.00	08.07.10		08.07.10			2.7											торговля	
ЕАББ-3	5 000 R	10.50	04.05.10	03.11.11	25.10.16		19.0	79.4	104.10					7.59	5.03	1.35	BBB/A3/BBB	банки		
ЕБРР 01обл	5 000 R	5.88	12.05.10		12.05.10			0.8	100.25						1.91	1.46	0.06	AAA/Aaa/AAA	банки	
ЕБРР 02обл	5 000 R	6.04	22.04.10		21.04.11			12.2	100.20						5.96	1.50	0.92	AAA/Aaa/AAA	банки	
ЕБРР 03обл	7 500 R	4.91	09.06.10		07.09.11			16.9	100.30		1.75	100.30			4.77	1.22	1.28	AAA/Aaa/AAA	банки	
ЕБРР 04обл	3 000 R	10.00	17.06.10		12.06.14			50.5	100.23		1.60	100.23			1.38	0.40	3.96	AAA/Aaa/AAA	банки	
ЕБРР 05обл	5 000 R	4.21	14.07.10		09.04.14			48.4	100.00		3 000	99.50	100.05		4.28	1.05	3.53	AAA/Aaa/AAA	банки	
ЕвразХолдФ-1	10 000 R	9.25	24.09.10	22.03.13	13.03.20		36.0	120.5	99.50	-0.40	177 750	99.25	99.75		9.67	4.64	2.38	B+/B1/B	металлургия	
ЕвразХолдФ-3	5 000 R	9.25	24.09.10	22.03.13	13.03.20		36.0	120.5	99.50	-0.42	127 800	99.25	99.75		9.67	4.64	2.38	B+/B1/B	металлургия	
ЕврокомФК2	3 000 R	16.00	10.06.10		10.06.10			1.7										/C/	финансы	
ЕврокомФК3	3 000 R	16.00	18.06.10		18.06.10			2.0										/C/	финансы	
ЕврокомФК5	5 000 R	16.00	14.09.10		15.03.11			11.0										/C/	финансы	
ЕВРОПА-01	1 200 R	11.00	14.10.10		14.10.10			5.9											торговля	
ЕЭСК-02	1 000 R	8.74	07.10.10		05.04.12			23.9											энергетика	
Желдорил-1	1 500 R	18.00	01.06.10		30.11.10			7.5			100.00								финансы	
Желдорил-2	2 500 R	18.00	22.04.10	04.05.10	19.04.12		0.0	24.4	94.04					350.43	9.54	0.01		финансы		
Желдорил-3	2 000 R	13.00	22.09.10		19.09.12			29.5	100.00		2.30				13.41	6.48	1.88		финансы	
Железобет1	1 000 R	12.00	21.05.10	20.08.10	27.05.11		4.0	13.4											производство	
ЗавГросс01	1 000 R	18.00	22.04.10		22.04.10			0.1											потреб. тов.	
Зенит Зобл	3 000 R	16.00	12.05.10	14.05.10	09.11.11		1.0	19.0	100.60		5 400	100.60	100.70		5.72	7.93	0.06	B/Baa3/	банки	
Зенит Собл	5 000 R	10.85	08.06.10	09.12.10	04.06.13		8.0	38.1	102.45	-0.05		102.35	102.50		6.88	5.28	0.58	B/Baa3/	банки	
Зенит бобл	3 000 R	15.00	06.07.10	08.07.10	01.07.14		3.0	51.1	101.80	-0.10	700	101.70	101.80		6.20	7.35	0.21	B/Baa3/	банки	
Зенит БО-01	5 000 R	7.90	07.10.10	11.04.11	07.04.13		12.0	36.1	100.40	-0.27	121 504	100.35	100.55		7.51	3.94	0.89	B/Baa3/	банки	
ИжАвто 02	2 000 R	18.00	10.06.10		09.06.11			13.9											автопром	
ИКС5Фин 01	9 000 R	7.60	06.07.10	06.07.10	01.07.14		3.0	51.1	100.05	-0.05	81 300	99.90	100.05		7.42	3.79	0.20	//BB-	торговля	
ИКС5Фин 04	8 000 R	18.46	10.06.10	13.06.11	02.06.16		14.0	74.5	112.30	0.10	54 005	112.10	112.40		7.08	8.20	0.97	//BB-	торговля	
Инпром 02	1 000 R	13.00	15.07.10		15.07.10			2.9	26.00			26.40	45.99			24.93			металлургия	
Инпром 03	1 300 R	9.50	19.05.10		18.05.11			18.8	38.18			26.00	40.00			175.00	12.41	0.34		металлургия
ИнтраФ-2	3 000 R	16.75	01.06.10		29.11.11			19.6	105.25	-1.15	14 522	105.21	106.00		13.43	7.94	1.24		сервис	
Интурист-1	1 000 R	9.00	21.04.10		21.04.10			0.1	99.96						17.03	4.49	0.00		сервис	
ИРКУТ-03об	3 250 R	8.74	16.09.10		16.09.10			5.0	100.56	-0.44		100.21	100.80			7.44	4.33	0.38	/Baa2/	машиностр.
ИркЭнерго1	5 000 R	15.50	03.06.10		28.11.13			44.0				99.10						/отозван/B-	энергетика	
ИтераФ-1	5 000 R	18.90	25.05.10	29.05.10	20.11.12		1.0	31.5	100.92			100.00	101.10		8.30	9.34	0.10		сырье	
Камаз-Фин2	1 500 R	11.25	17.09.10		17.09.10			5.0	99.52			97.55	101.50			12.79	5.64	0.37		автопром
Карус.Ф 01	3 000 R	12.00	16.09.10		12.09.13			41.4				2.10							торговля	
Каустик 2	850 R	18.00	08.07.10		07.07.11			14.8	101.32	-0.17	110	101.32	101.33		16.96	4.43	0.58		химия	
КМБ-Банк2	3 400 R	11.00	02.06.10		30.11.11			19.7										/отозван/	банки	
Кокс 02	5 000 R	12.00	16.09.10		15.03.12			23.2	100.81			98.00			11.83	5.94	1.56		металлургия	
КомосГр. 1	2 000 R	18.00	15.07.10	15.07.10	14.07.11		3.0	15.0											s/x	
КОПЕЙКА 02	4 000 R	16.50	19.05.10		15.02.12			22.2	108.00			104.01			12.09	3.81	1.41	//CCC+	торговля	
КОПЕЙКА 03	4 000 R	9.80	19.05.10		15.02.12			22.2	98.00		2	98.00	100.50		11.48	2.49	1.50	//CCC+	торговля	
КосмосФин1	2 000 R	17.00	17.06.10	01.07.10	16.06.11		2.0	14.1											строительство	
КрЕвРБ-02	4 000 R	11.50	29.06.10		28.06.11			14.5	103.79						8.24	5.52	1.03	/Baa3/	финансы	
Кубаньэн-1	3 000 R	7.85	21.07.10		21.07.10			3.1	100.50	0.01		99.09	100.99		5.87	3.90	0.24		энергетика	
КуйбАзот-2	2 000 R	8.80	03.09.10		04.03.11			10.6	99.10	-0.35	210	99.10	99.20		10.12	4.43	0.78		химия	
ЛенСпецСМУ-1	2 000 R	16.00	21.06.10		07.12.12			32.1	104.61	-0.01	450	104.61	104.87		13.43	3.77	1.28	//B	строительство	
Ленэнерг02	3 000 R	8.54	30.07.10		27.01.12			21.6	101.35	0.76	263 096	100.30	101.35		7.85	4.20	1.54	/Baa2/	энергетика	
Ленэнерг03	3 000 R	8.02	21.04.10		18.04.12			24.3	99.59						8.42	4.01	1.67		энергетика	
ЛСР 02 обл	5 000 R	13.50	05.08.10	08.02.11	01.08.13		10.0	40.0												

Рынок рублевых облигаций

Выпуск	Объем, млн	Купон, %	Дата			Месяцев до		Цена	Изм.	Торговый объем, шт (осн.+РПС)	Котировки		Доходность, %			Дюр, лет	Рейтинг F/M/S	Сектор	
			купона	оферты	погаш	офрт	погаш				покупка	продажа	офрт	погаш	текущ				
КОРПОРАТИВНЫЕ РУБЛЕВЫЕ ОБЛИГАЦИИ (продолжение)																			
МБРР 03обл	3 000 R	15.00	27.04.10	28.10.10	23.04.13	6.0	36.7	104.20	-0.05				6.82		3.59	0.47	V+/B1/	финансы	
МБРР 04обл	5 000 R	9.40	02.09.10	07.02.11	27.02.14	10.0	47.0	101.50		29 340	101.25	101.50	2.49		4.62	0.77	V+/B1/	финансы	
МБРР 05обл	5 000 R	15.00	17.06.10	21.06.10	12.06.14	2.0	50.5	101.45	0.15	25	101.30	101.45	5.44		7.37	0.16	V+/B1/	финансы	
МГТС-05 об	1 500 R	16.00	25.05.10		25.05.10	1.2	100.00				99.00	101.00		16.12	7.98	0.08	/Va3/BB-	телеком	
МДМ-Банк БО-01	5 000 R	12.75	03.06.10		29.11.12		31.8	109.26	-0.25	60 018	108.26	109.49		8.90	5.82	2.04	BB-/Ba2/B+/V/B1/BB-	банки	
МежТромБ-1	3 000 R	13.25	29.06.10	31.12.10	03.01.18	9.0	93.9				99.99							банки	
Метсерв-Ф1	1 500 R	12.00	26.05.10	04.06.10	23.05.12	2.0	25.5	100.10	-0.24		99.90	100.09	8.87		5.98	0.12		торговля	
Мечел 2об	5 000 R	8.40	16.06.10	21.06.10	12.06.13	2.0	38.3	100.12	-0.09	8 683	100.08	100.14	7.05		4.18	0.16		металлургия	
Мечел 4об	5 000 R	19.00	29.04.10	30.07.12	21.07.16	28.0	76.2	119.50	-0.10	3 511	118.70	119.50	9.66		3.96	1.71		металлургия	
Мечел 5об	5 000 R	12.50	20.04.10	18.10.12	09.10.18	30.0	103.2	106.84					9.71		2.92	1.95		металлургия	
МечелБО-01	5 000 R	12.50	14.05.10	11.11.11	09.11.12	19.0	31.2	103.90		2	103.00	104.70			6.00	1.27		металлургия	
МечелБО-02	5 000 R	9.75	14.09.10		12.03.13		35.3	100.12	0.01		100.00	100.14		9.93	4.86	2.34		металлургия	
МИА-3об	1 500 R	7.95	27.05.10	06.09.10	24.02.12	5.0	22.5	98.05			100.00	105.00	13.22		2.02	0.33	/Ba2/	финансы	
МИА-4об ип	2 000 R	12.50	08.07.10	21.10.10	01.10.15	6.0	66.4	100.06			100.02	102.00	11.94		3.11	0.44	/Ba2/	финансы	
МИА-5об	2 000 R	13.50	22.04.10	29.07.10	17.07.14	3.0	51.7	101.28					8.08		3.32	0.25	/Ba2/	финансы	
МиГ-Ф 02	3 000 R	0.10	07.09.10		06.09.11		16.8											машиностр.	
Миксан-2об	2 000 R	13.50	12.08.10	24.02.12	07.02.13	23.0	34.2	106.00	-2.00		107.00	112.00	9.82		6.35	1.52		потреб. тов	
М-ИНДУСТР	1 000 R	12.25	17.08.10		16.08.11		16.1	18.20	-0.22	997	18.15	18.19		342.79	33.56	0.25		строительство	
М-Индустр2	1 500 R	16.00	14.07.10	14.07.10	10.07.13	3.0	39.3	75.00		528	10.00	90.00	272.50		10.64	0.06		строительство	
МираторФ1	2 500 R	19.00	05.08.10	05.08.10	02.08.12	4.0	27.9	101.82		10	100.00	102.50	12.69		9.30	0.26		потреб. тов.	
МКБ 03обл	2 000 R	15.00	16.06.10		16.06.10		1.9	100.90		14	100.90	101.40		9.14	7.41	0.15	V-/B1/	банки	
МКБ 04обл	2 000 R	15.00	14.09.10		15.03.11		11.0	106.75			104.50	106.00		7.26	7.01	0.81	V-/B1/	банки	
МКБ 05обл	2 000 R	15.00	28.04.10	05.05.10	25.04.12	1.0	24.6	101.12			100.05	100.15	-15.11		7.40	0.05	V-/B1/	банки	
МКБ 06обл	2 000 R	16.00	10.08.10	16.08.10	07.08.12	4.0	28.0	102.80		2 000	102.10	103.00	6.40		7.76	0.30	V-/B1/	банки	
МКБ 08обл	3 000 R	9.70	13.10.10	19.10.11	08.04.15	18.0	60.5											банки	
ММК БО-01	5 000 R	9.45	20.05.10	22.11.10	15.11.12	7.0	31.4	101.73			101.00	102.65	6.35		4.63	0.54	отозван/Va3/BB	Металлургия	
ММК БО-02	10 000 R	9.70	16.06.10	16.12.11	12.12.12	20.0	32.3	103.95			103.56	103.90	7.22		4.65	1.43	отозван/Va3/BB	Металлургия	
ММК БО-05	8 000 R	7.65	07.10.10		04.04.13		36.0	100.00	0.05	550 003	99.75	100.00		7.80	3.82	2.50	отозван/Va3/BB	Металлургия	
ММ-Фин 01	1 000 R	10.00	31.08.10	01.09.10	26.02.13	4.0	34.8				0.10							девелопмент	
ММ-Фин 02	1 500 R	10.00	06.07.10	07.07.10	03.07.12	3.0	26.9	43.50			2.00	85.00			11.46			девелопмент	
МОИА	1 500 R	9.00	21.06.10		21.12.10		8.2											финансы	
МОИА 02	3 000 R	7.99	07.09.10		07.09.11		16.9											финансы	
МОИА 03	5 000 R	7.75	14.06.10		14.06.14		50.6											финансы	
МОРЕ-П 01	1 000 R	15.50	03.08.10		03.08.10		3.5											девелопмент	
МоскомБ-2	3 000 R	12.00	17.08.10		15.02.11		10.1											банки	
МоскомБ-3	5 000 R	15.00	16.06.10	17.06.10	12.06.13	2.0	38.3											банки	
МОСМАРТФ 1	2 000 R	0.01	14.10.10	20.10.10	12.04.12	6.0	24.1	48.00			6.01	90.00	328.82		0.01	0.12		торговля	
МосоГазФ2	3 000 R	9.25	25.06.10		24.06.12		26.6	94.00		127	93.01	93.99		15.25	4.93	0.99		сервис	
Мособлаз1	2 500 R	12.00	16.05.10		17.05.11		13.1	93.71			85.00	97.99		19.55	6.42	0.83		услуги	
Мособлтр-2	4 000 R	20.00	24.09.10		26.03.11		11.4											финансы	
МосТРАвтФ1	7 500 R	11.80	22.06.10		18.12.12		32.5											транспорт	
Мосэнерго1	5 000 R	12.50	14.09.10		13.09.11		17.1	107.00	-0.70	6 235	107.00	107.70		7.28	5.82	1.23	//CC	энергетика	
Мосэнерго2	5 000 R	7.65	26.08.10	01.03.12	18.02.16	23.0	71.0	100.30		3 550	100.10	100.30	7.53		3.80	1.64	//BB-	энергетика	
Мосэнерго3	5 000 R	10.25	04.06.10	06.12.12	28.11.14	32.0	56.1	105.65			100.01	106.30	7.92		4.84	2.13	//BB-	энергетика	
МосэнергоБО-2	2 000 R	11.45	26.08.10		26.08.10		4.3	102.18						5.17	5.59	0.34	//BB-	энергетика	
МОЭК-01	3 500 R	9.00	29.04.10	11.08.11	25.07.13	16.0	39.8	112.36					-0.63		2.00	1.24	BB+//	энергетика	
МОЭСК-01	6 000 R	8.05	07.09.10		06.09.11		16.8	100.50			100.89			7.80	3.99	1.23		энергетика	
МРСК Ур.01	1 000 R	8.15	25.05.10	26.05.10	22.05.12	1.0	25.5	90.00			80.00	99.99	195.36		4.52	0.03		энергетика	
МРСК Юга 2	6 000 R	17.50	31.08.10	01.09.11	26.08.14	17.0	53.0	111.00	-0.80	9 019	111.00	111.50		8.90	7.86	1.16		энергетика	
МТС 01	10 000 R	14.01	22.04.10	23.04.10	17.10.13	0.0	42.6	100.17	-0.12				-4.66		6.97	0.01	BB+/Ba2/BB	телеком	
МТС 02	10 000 R	14.01	27.04.10	27.04.10	20.10.15	0.0	67.0	100.16	-0.09	17 000		100.16	6.47		6.98	0.02	BB+/Ba2/BB	телеком	
МТС 03	4 000 R	8.70	22.06.10	22.06.10	12.06.18	2.0	99.2	100.40	-0.01	4 010	100.18	100.49	6.38		4.32	0.16	BB+/Ba2/BB	телеком	
МТС 04	15 000 R	16.75	18.05.10	19.05.11	13.05.14	13.0	49.5	110.20	0.10	440	110.00	110.18	6.56		15.16	0.89	BB+/Ba2/BB	телеком	
МТС 05	15 000 R	14.25	27.07.10	26.07.12	19.07.16	28.0	76.1	113.90	0.01	17 002	113.00	113.75	7.31		12.48	1.81	BB+/Ba2/BB	телеком	
НКНХ-04 об	1 500 R	10.00	27.09.10		26.03.12		23.6				92.00							V/B1/	химия
НЛМК-БО-01	5 000 R	9.75	08.06.10		04.12.12		32.0	105.25		150 000	105.25	105.40		7.65	4.62	2.15	BB+/Ba1/BBB-	металлургия	
НЛМК-БО-05	10 000 R	10.75	04.05.10		30.10.12		30.8	107.40	-0.05	494 783	106.01	107.80		7.63	4.99	2.04	BB+/Ba1/BBB-	металлургия	
НЛМК-БО-06	10 000 R	7.75	07.09.10		05.03.13		35.0	100.50	-0.10	376 001	100.01	100.50		7.69	3.84	2.43	BB+/Ba1/BBB-	металлургия	
НОМОС 11в	5 000 R	15.00	07.07.10	12.07.10	02.07.14	3.0	51.2	101.55	-0.02	25 418	101.55	101.85	7.19		7.36	0.21	V+/Ba3/	банки	
НОМОС 8в	3 000 R	9.50	18.08.10		16.02.11		10.1	102.10	-0.10		101.70	102.20		6.95	4.64	0.76	V+/Ba3/	банки	
НОМОС 9в	5 000 R	15.00	18.06.10	23.06.10	14.06.13	2.0	38.4	101.38	0.13		101.21	101.35	5.90		7.38	0.17	V+/Ba3/	банки	
НТС-01	1 000 R	15.00	27.04.10		26.04.11		12.4	64.15	-6.85					81.82	11.66	0.48		торговля	
НФК-3	2 000 R	18.00	27.04.10	05.05.10	03.														

Рынок рублевых облигаций

Выпуск	Объем, млн	Купон, %	Дата			Месяцев до		Цена	Изм.	Торговый объем, шт (осн.+РПС)	Котировки		Доходность, %			Дюр, лет	Рейтинг F/M/S	Сектор
			купона	оферты	погаш	офрт	погаш				покупка	продажа	офрт	погаш	текущ			
КОРПОРАТИВНЫЕ РУБЛЕВЫЕ ОБЛИГАЦИИ (продолжение)																		
ПромТр02об	3 000 R	0.01	20.04.10		18.10.11		18.2										машиностр.	
ПромТр03об	5 000 R	18.00	28.07.10	28.01.11	24.07.13	9.0	39.7	69.69	-1.71	42 223	66.05	69.69	89.82	12.88	0.38		машиностр.	
ПротекФин1	5 000 R	12.00	05.05.10		02.11.11		18.7				95.00						торговля	
ПротонФин1	1 000 R	16.00	15.06.10	22.06.10	12.06.12	2.0	26.2										машиностр.	
Разг БО-15	500 R		26.11.37		04.04.11		11.7				1.74						с/х	
РазгуляйФ2	2 000 R	17.00	28.09.10		27.09.11		17.5	100.00		140	100.00	101.00	17.70	8.48	1.13		с/х	
РазгуляйФ3	3 000 R	17.00	17.09.10		16.03.12		23.2	100.00		200	100.00	101.00	17.69	8.48	1.43		с/х	
РазгуляйФ4	3 000 R	17.00	26.05.10	02.06.11	22.05.13	14.0	37.6	100.00			100.00	100.50	17.34				с/х	
РазгуляйФ5	2 000 R	17.00	28.04.10	30.04.10	23.10.13	0.0	42.8				1.61						с/х	
Райффайзен-4	10 000 R	13.50	08.06.10	08.12.11	03.12.13	20.0	44.1	109.69		35 130	108.75	109.60		6.14	1.37	BBB+/Baa1/BBB-	банки	
РВКФинанс1	1 750 R	19.00	22.07.10	21.07.11	21.07.11	3.0	15.3	104.22	1.12		102.90	103.70	2.29	9.09	0.27		услуги	
РенКап-2	3 000 R	22.00	09.10.10	15.10.10	04.04.12	6.0	23.9	104.80	-0.19	8 107	104.60	104.80	11.24	10.41	0.44	B-/B1/B-	банки	
РенКап-3	4 000 R	25.00	13.06.10	18.06.10	06.06.12	2.0	26.0	101.54	-0.66	749	101.53	102.00	13.07	12.21	0.14	B-/B1/B-	банки	
РЕСТОРАНСЗ	1 000 R	18.00	28.05.10	03.06.10	26.11.10	2.0	7.4	100.81			100.00			8.90	0.11		услуги	
РЖД БО-01	15 000 R	9.40	09.06.10		05.12.12		32.0	105.04			104.20	105.40	7.39	4.46	2.17	BBB/Baa1/BBB	транспорт	
РЖД-06обл	10 000 R	7.35	12.05.10		10.11.10		6.8	101.10		500	101.05	101.50	5.40	3.62	0.52	BBB/Baa1/BBB	транспорт	
РЖД-07обл	5 000 R	7.55	12.05.10		07.11.12		31.1	100.87	-0.13		101.00	101.50	7.30	3.73	2.14	BBB/Baa1/BBB	транспорт	
РЖД-08обл	20 000 R	8.50	07.07.10		06.07.11		14.8	102.50	0.20	1 008	102.25	102.60	6.41	4.14	1.08	BBB/Baa1/BBB	транспорт	
РЖД-09обл	15 000 R	13.50	19.05.10	21.05.10	13.11.13	1.0	43.5	100.88	-0.32	91	100.75	100.88	2.50	6.67	0.08	BBB/Baa1/BBB	транспорт	
РЖД-10обл	15 000 R	15.00	09.09.10		06.03.14		47.2	124.80	-0.50	4 025	124.80	125.10		7.65	5.99	2.91	BBB/Baa1/BBB	транспорт
РЖД-11обл	15 000 R	13.50	26.05.10	28.05.10	18.11.15	1.0	68.0	100.90		101	100.70	101.00	4.22	6.67	0.10	BBB/Baa1/BBB	транспорт	
РЖД-12обл	15 000 R	14.90	27.05.10	28.11.11	16.05.19	20.0	110.5	112.55	-0.05	145 784	112.50	112.60	6.57	6.60	1.34	BBB/Baa1/BBB	транспорт	
РЖД-13обл	15 000 R	11.46	09.09.10		06.03.14		47.2	105.15	-0.60	30 501	105.15	105.60		10.07	5.43	2.93	BBB/Baa1/BBB	транспорт
РЖД-14обл	15 000 R	11.06	12.10.10		07.04.15		60.5	106.54	-0.01		106.35	106.40		9.60	5.18	3.63	BBB/Baa1/BBB	транспорт
РЖД-15обл	15 000 R	12.84	28.06.10	26.12.12	20.06.16	33.0	75.1	108.46	-0.54		108.90	109.38	9.39	5.90	2.60	BBB/Baa1/BBB	транспорт	
РЖД-16обл	15 000 R	14.33	14.06.10	13.06.11	05.06.17	14.0	86.8	108.70		13	108.65	108.70	6.45	6.57	0.99	BBB/Baa1/BBB	транспорт	
РЖД-17обл	15 000 R	13.02	26.07.10	24.07.13	16.07.18	40.0	100.3	112.96			112.15	112.50	8.55	5.75	2.51	BBB/Baa1/BBB	транспорт	
РЖД-18обл	15 000 R	13.22	26.07.10	23.07.14	15.07.19	52.0	112.5	115.92	-0.35		115.75	116.25	8.84	5.69	3.10	BBB/Baa1/BBB	транспорт	
РЖД-19обл	15 000 R	13.50	26.07.10	27.07.11	08.07.24	15.0	173.1	108.51			108.20	108.70	6.45	6.20	1.11	BBB/Baa1/BBB	транспорт	
РЖД-23обл	15 000 R	9.00	05.08.10	05.02.15	16.01.25	58.0	179.5	105.21	-0.09	50 001	104.70	105.22	7.80	4.27	3.67	BBB/Baa1/BBB	транспорт	
Росбанк-А3	5 000 R	12.00	05.05.10	16.05.11	06.11.13	13.0	43.2	105.15	0.20		104.25	105.10	6.76	5.72	0.93	BBB+/Baa3/BB+	банки	
Росбанк-А5	5 000 R	12.00	05.05.10	16.05.11	07.11.14	13.0	55.4	105.07	0.02		104.25	105.05	6.84	5.73	0.93	BBB+/Baa3/BB+	банки	
РосселхБ 10	5 000 R	9.00	11.08.10	10.02.13	29.01.20	34.0	119.1	103.00	-0.25	3 001	102.85	103.05	7.91	4.36	2.33	BBB/Baa1/	банки	
РосселхБ 11	5 000 R	9.00	12.08.10	11.02.13	30.01.20	34.0	119.1	103.00	-0.50	122 001	102.81	103.00	7.91	4.36	2.33	BBB/Baa1/	банки	
РосселхБ 2	7 000 R	7.85	19.05.10		16.02.11		10.1	101.10	0.10	5 793	101.05	101.50		6.63	1.94	0.75	BBB/Baa1/	банки
РосселхБ 3	10 000 R	9.25	19.08.10	17.02.14	09.02.17	47.0	82.9	104.50	-0.43	10 000	104.16	104.80	7.99	4.41	3.04	BBB/Baa1/	банки	
РосселхБ 4	10 000 R	11.50	06.10.10	07.10.11	27.09.17	18.0	90.6	106.45			100.00		6.88	5.39	1.30	BBB/Baa1/	банки	
РосселхБ 5	10 000 R	13.50	08.06.10	08.12.11	27.11.18	20.0	104.8	100.00			90.00		13.88	6.73	1.28	BBB/Baa1/	банки	
РосселхБ 7	5 000 R	13.95	15.06.10	17.06.10	05.06.18	2.0	99.0	101.33	-0.09	115 089	101.30	101.40	5.07	6.86	0.15	BBB/Baa1/	банки	
РосселхБ 8	5 000 R	10.10	27.05.10	26.11.12	14.11.19	32.0	116.5	105.65	-0.50	2 100	105.50	105.90	7.77	4.77	2.12	BBB/Baa1/	банки	
РосселхБ 9	5 000 R	10.10	27.05.10	26.11.12	14.11.19	32.0	116.5	105.65		225 426	105.50	105.65	7.77	4.77	2.12	BBB/Baa1/	банки	
Рост-Лини1	1 000 R	0.10	08.07.10	17.07.10	08.07.10	3.0	2.7										торговля	
РТК-ЛИЗ 5с	2 250 R	8.35	12.08.10		12.08.10		3.8	97.47	0.08	898	97.40	97.47		17.50	4.27	0.21		финансы
РубПлсPer1	1 000 R	20.00	01.06.10		01.06.10		1.4										торговля	
РусМасла-2	1 000 R		30.09.10		29.03.12		23.7										потреб. тов.	
РусМоре об	2 000 R	18.00	17.06.10	21.06.10	14.06.12	2.0	26.2	97.00	-6.00		91.00	103.00	40.25		4.63	0.12		потреб. тов.
РусНефть1	7 000 R	13.00	11.06.10		10.12.10		7.8	101.78			101.00	108.00		10.27	6.37	0.56		сырьё
РусСтанд-5	5 000 R	14.75	09.09.10		09.09.10		4.8	102.25			1.67			8.91	7.19	0.36	B+/Ba3/B+	банки
РусСтанд-6	6 000 R	10.75	11.08.10		09.02.11		9.9	101.64			101.55	101.95		8.76	5.27	0.72	B+/Ba3/B+	банки
РусСтанд-7	5 000 R	7.80	21.09.10	28.09.10	20.09.11	5.0	17.3	99.82			1.70	100.05	8.02	3.90	0.41	B+/Ba3/B+	банки	
РусСтанд-8	5 000 R	14.00	15.10.10	22.10.10	13.04.12	6.0	24.2	102.70		79	102.55	102.90	8.13	6.80	0.47	B+/Ba3/B+	банки	
Рыбкяб-1	1 000 R	0.01	01.06.10	03.03.11	28.02.12	11.0	22.7				5.00						производство	
СатурнНПО2	2 000 R	11.00	20.09.10	23.03.11	20.09.11	11.0	17.3	94.55	-0.45		94.00	97.00	18.30		5.83	0.76		машиностр.
СатурнНПО3	3 500 R	10.00	07.06.10		06.06.14		50.3				94.00						машиностр.	
СБ-Финанс1	1 500 R	1.00	21.06.10	25.06.10	18.06.12	2.0	26.4										потреб. тов.	
СвобСокол3	1 200 R	18.00	25.05.10	23.11.10	24.05.11	7.0	13.3	96.00			92.00	100.00	27.10		9.35	0.44		производство
СвязьБанк1	2 000 R	16.00	22.04.10		21.04.11		12.2	106.14					9.87	3.76	0.84	/B2/	банки	
Северсталь БО-01	15 000 R	14.00	21.09.10	20.09.11	18.09.12	17.0	29.4	108.60	0.10	200 951	108.55	108.60	7.64	6.43	1.24	B+/Ba3/BB-	сырьё	
Северсталь БО-02	10 000 R	9.75	20.08.10		15.02.13		34.4	103.75	-0.25	10 000	103.45	104.00		8.40	4.69	2.32	B+/Ba3/BB-	сырьё
Северсталь БО-04	5 000 R	9.75	20.08.10		15.02.13		34.4	104.28	0.28		102.30	104.00		8.18	4.66	2.32	B+/Ba3/BB-	сырьё
СевКаБ 03	1 500 R	10.50	29.06.10		27.03.12		23.6	56.80			3.66	109.93		53.25	4.61	1.11		производство
СевКаБ 04	2 000 R	8.75	25.05.10		21.05.13		37.6	106.64	-0.85		9.90	11.39		188.73	20.50	0.53		производство
СевСтАвто2	3																	

Рынок рублевых облигаций

Выпуск	Объем, млн	Купон, %	Дата			Месяцев до		Цена	Изм.	Торговый объем, шт (осн.+РПС)	Котировки		Доходность, %			Дюр, лет	Рейтинг FIM/S	Сектор
			купона	оферты	погаш	офрт	погаш				покупка	продажа	офрт	погаш	текущ			
КОРПОРАТИВНЫЕ РУБЛЕВЫЕ ОБЛИГАЦИИ (продолжение)																		
СОРУС КАП2	1 500 R		08.07.10		05.04.12		23.9										торговля	
СпецСтр2 1	2 000 R		20.05.10		20.05.10		1.0				0.10	70.00					строительство	
СПК об.01	1 000 R	14.00	25.05.10		25.05.10		1.2				21.04	99.99			11.54		торговля	
СтИндустр1	1 000 R		08.07.10		07.07.11		14.8										строительство	
СтрТрГаз02	5 000 R	8.49	16.07.10		13.07.12		27.2	-1.45	119		94.36	95.85		11.37	4.46	1.83	строительство	
СтрТрГаз03	5 000 R	8.50	14.10.10	19.04.10	11.04.13	0.0	36.3		27 478		15.14	99.98	7.63		4.13	2.51	строительство	
СУ-155 Зоб	3 000 R	15.50	18.08.10	24.02.11	15.02.12	10.0	22.2	-0.48	185		98.85	99.20	17.31		7.82	0.69	строительство	
СудострБ-2	1 000 R	17.50	11.06.10		11.06.10		1.8				101.50	101.90		6.10	8.59	0.14	/B3/ банки	
СудострБ-3	1 500 R	17.00	06.09.10	09.09.10	03.09.12	5.0	28.9				2.10	103.90	7.93		8.20	0.36	/B3/ банки	
Сатл групп1	1 000 R	11.70	18.05.10		15.05.12		25.2				45.00	98.00		18.29	6.47	1.52	строительство	
Таттелеком 4	1 500 R	16.00	06.05.10	11.05.10	01.11.12	1.0	30.9				100.25	100.50	-1.16		7.91	0.06	телеком	
ТатфондБ 4	1 500 R	13.00	02.06.10		01.06.11		13.6				100.41	104.50		9.32	6.23	0.94	/B2/ банки	
ТатфондБ 5	2 000 R	11.00	22.09.10	29.03.11	21.03.12	11.0	23.4				100.70	103.00		9.91	5.43	0.83	/B2/ банки	
ТатфондБ 6	2 000 R	11.20	31.08.10	07.03.11	26.02.13	11.0	34.8		16 100		101.50	101.80		9.30	5.50	0.78	/B2/ банки	
ТатфондБ 7	1 000 R	13.75	18.06.10	23.12.10	14.12.12	8.0	32.3				102.50	103.47		8.52	6.64	0.60	/B2/ банки	
ТВЗ 03	1 000 R	10.00	18.06.10		18.06.10		2.0				100.00			58.98	5.31	0.10	машиностр.	
ТГК-1 01	4 000 R	8.50	14.09.10	15.03.12	11.03.14	23.0	47.4		95 122		100.00	101.60		7.94	4.19	1.66	энергетика	
ТГК-1 02	5 000 R	16.99	06.07.10	11.07.11	01.07.14	15.0	51.1	0.03			110.70	111.35		7.20	7.62	1.04	энергетика	
ТГК-10 об1	3 000 R	7.60	17.06.10		17.06.10		2.0				95.00						энергетика	
ТГК-10 об2	5 000 R	9.75	11.08.10	13.08.10	06.02.13	4.0	34.1				95.00						энергетика	
ТГК-2-01	4 000 R	18.00	31.08.10	07.09.10	30.08.11	5.0	16.6		1 000		102.00	103.80		8.05	8.68	0.36	B// энергетика	
ТГК-4 об.1	5 000 R	7.60	03.06.10	09.06.10	31.05.12	2.0	25.8				90.01	100.30		50.98	3.98	0.09	энергетика	
ТГК-6Иньв-1	2 000 R	10.50	25.05.10	28.02.11	21.02.12	10.0	22.4							8.79	2.58	0.76	энергетика	
ТГК-8 01	3 500 R	8.80	13.05.10		10.05.12		25.1										энергетика	
Терна-Ф 02	1 500 R	1.00	07.05.10		04.11.11		18.8										производство	
ТехИнвст-1	2 000 R	24.00	27.05.10	01.06.10	26.05.11	1.0	13.4				20.00						торговля	
ТехНикольФ	3 000 R	17.00	09.09.10	31.08.10	07.03.12	4.0	22.9				101.05	101.99	-9.29		8.32	0.40	производство	
ТМК-03 обл	5 000 R	9.80	17.08.10		15.02.11		10.1	-0.19	49 292		100.76	101.43		8.09	4.82	0.74	/B1/B производство	
Топкига-2	1 500 R	20.00	10.06.10		09.12.10		7.8				80.01	100.00		42.47	11.08	0.42	торговля	
Трансаэро-1	3 000 R	16.95	28.04.10	03.11.10	23.10.13	7.0	42.8		9 567		102.63	103.98		9.55	8.16	0.46	транспорт	
ТрансКонт1	3 000 R	9.50	31.08.10		26.02.13		34.8				104.55	105.07		7.86	4.53	2.36	BB+/Ba2/ транспорт	
ТрансКред1	3 000 R	7.29	15.06.10		15.06.10		1.9	-0.34	136 000		100.13	100.30		7.26	3.64	0.15	/Ba1/BB банки	
ТрансКред2	3 000 R	15.00	15.06.10	23.12.10	12.06.12	8.0	26.2	0.39	100 000		105.00	105.50		6.29	7.10	0.60	/Ba1/BB банки	
ТрансКред3	5 000 R	10.30	08.07.10		07.07.11		14.8				103.00	103.45		7.48	4.97	1.07	/Ba1/BB банки	
Трансмаш-2	3 000 R	8.50	12.08.10	18.08.10	10.02.11	4.0	9.9							6.72	4.22	0.31	машиностр.	
Транснефть-01	35 000 R	13.75	24.05.10	20.05.15	13.05.19	62.0	110.4				103.60	104.10		12.55	13.16	3.18	/Baa1/BBB сырье	
ТТС 01	1 000 R	22.85	11.05.10		17.08.10		4.0										торговля	
Тюменанрг2	2 700 R	8.70	30.09.10		29.03.12		23.7	0.94	90 061		101.00	101.20		8.18	4.29	1.69	энергетика	
УГМК-УЭМ01	3 000 R	8.25	31.08.10		28.02.12		22.7										металлургия	
УМПО 3	3 000 R	18.00	17.06.10	24.06.10	14.06.12	2.0	26.2	0.50	100		100.60	101.19		10.36	8.89	0.16	машиностр.	
УралВагЗФ2	3 000 R	11.50	05.10.10		05.10.10		5.6				95.01						машиностр.	
УралсибЛК1	2 700 R	18.00	23.06.10	23.06.10	29.12.10	2.0	8.5	0.19			101.50	101.90		8.18	8.83	0.16	B+// финансы	
УралсибЛК2	5 000 R	14.50	22.07.10		21.07.11		15.3	-0.21	7 164		104.51	104.84		10.82	6.92	1.05	B+// финансы	
УралсибЛК3	1 500 R	17.50	26.08.10	01.09.10	23.02.12	4.0	22.5				103.00	104.99		5.64	8.39	0.35	B+// финансы	
УралсибЛК4	2 000 R	16.50	22.07.10		19.01.12		21.3				103.00	108.80		13.00	7.77	1.37	B+// финансы	
УралсибЛК5	3 000 R	14.25	22.07.10	20.01.11	19.01.12	9.0	21.3	0.57			102.50	103.50		10.12	6.89	0.66	B+// финансы	
УРСАБанк 5	3 000 R	10.05	20.04.10		18.10.11		18.2							7.79	4.85	1.26	B+/Ba3/ банки	
УРСАБанк 7	5 000 R	11.75	22.07.10		19.07.12		27.4	-0.13	155 000		107.51	108.00		8.17	5.48	1.85	B+/Ba3/ банки	
УРСАБанк 8	10 000 R	9.00	14.10.10		09.04.15		60.5				2.11	103.00		9.14	4.48	3.77	B+/Ba3/ банки	
УрСИ БО-01	1 000 R	10.80	06.05.10	09.11.11	01.11.12	19.0	30.9				104.00	104.65		7.60	5.14	1.31	BB-/B+ телеком	
УрСИ сер06	2 000 R	10.50	20.05.10		17.11.11		19.2				96.00			9.38	5.18	0.71	BB-/B+ телеком	
УрСИ сер07	3 000 R	8.50	14.09.10		13.03.12		23.1	-0.89	1		100.50	101.44		8.28	4.22	1.02	BB-/B+ телеком	
УрСИ сер08	2 000 R	7.50	06.10.10		03.04.13		36.0		3 200		89.79	100.20		8.20	3.73	2.31	BB-/B+ телеком	
ФСК ЕЭС-02	7 000 R	8.25	22.06.10		22.06.10		2.1	-0.25	2 004		100.51	100.60		5.93	4.10	0.17	/Baa2/BBB энергетика	
ФСК ЕЭС-04	6 000 R	7.30	07.10.10		06.10.11		17.8	0.50	120 005		97.00	101.70		6.12	3.58	1.33	/Baa2/BBB энергетика	
ХКФ Банк-2	3 000 R	17.50	11.05.10	27.04.10	11.05.10	0.0	0.7	-0.01	591		100.57	100.62			8.67		/Ba3/B+ банки	
ХКФ Банк-3	3 000 R	7.50	17.06.10		16.09.10		5.0				100.05	100.50		7.28	1.87	0.38	/Ba3/B+ банки	
ХКФ Банк-4	3 000 R	14.00	14.07.10	18.10.10	12.10.11	6.0	18.0	-0.17	50 000		103.10	103.15		7.32	3.38	0.46	/Ba3/B+ банки	
ХКФ Банк-5	4 000 R	15.00	21.04.10	26.04.10	17.04.13	0.0	36.5							-6.87	3.73	0.02	/Ba3/B+ банки	
Х-МСтройР1	3 000 R	8.25	13.10.10	28.04.10	13.10.10	0.0	5.9				30.31	101.00		597.67	4.32	0.00	строительство	
Х-МСтройР2	2 000 R	10.00	13.07.10	27.07.10	12.07.11	3.0	15.0		3		14.43	98.53		16.91	5.09	0.23	строительство	
Центр-инв2	3 000 R	16.00	29.06.10	02.07.10	24.06.14	2.0	50.9	0.06			101.48	101.60		7.18	7.85	0.19	/B1/ банки	
Центр-Тел-5	3 000 R	9.30	31.08.10		30.08.11		16.6		2 054		101.60	101.85		7.68	4.57	0.88	/B/BB- телеком	
Черкизово1	2 000 R	12.75	01.06.10		31.05.11		13.6		17		103.50	103.85		9.22	6.12	0.94	потреб. тов.	
ЧТПЗ 01об	3 000 R	9.50	16.06.10		16.06.10		1.9		1		100.23	100.49		6.29	4.71	0.15	/отозван/ производство	
ЧТПЗ 03об	8 000 R	10.00	27.04.10	28.10.10	21.04.15	6.0	60.9				95.21	101.50		13.66	5.07	0.44	/отозван/ производство	
ЧТПЗ БО-01	5 000 R	16.50	08.06.10	08.12.11	04.12.12	20.0	32.0		106 493									

Рынок рублевых облигаций

Выпуск	Объем, млн	Купон, %	Дата			Месяцев до		Цена	Изм.	Торговый объем, шт (осн.+РПС)	Котировки		Доходность, %			Дюр, лет	Рейтинг F/M/S	Сектор
			купоны	оферты	погаш	офрт	погаш				покупка	продажа	офрт	погаш	текущ			
ГОСУДАРСТВЕННЫЕ И МУНИЦИПАЛЬНЫЕ ОБЛИГАЦИИ																		
Башкорт606	1 500 R	8.02	01.06.10		30.11.10		7.5	100.30			100.00	101.00		7.63	3.99	0.56	/Ba1/BB+	муниципальный
ВолгогрОб1	700 R	9.00	17.06.10		17.06.10		2.0										//BB-	муниципальный
ВолгогрОб4	1 000 R	7.95	18.05.10		15.05.12		25.2	96.06			99.01			11.02	4.13	1.21	//BB-	муниципальный
ВоронежОб3	500 R	10.25	28.06.10		27.06.11		14.5	104.00		21 058	101.01			6.42	4.92	0.96		муниципальный
ИркОбл31-3	3 000 R	6.75	21.07.10		24.11.10		7.3	100.18			99.50	100.70		6.44	2.20	0.40	//B	муниципальный
ИркОбл31-4	1 200 R	7.25	26.05.10		26.05.10		1.2	100.19			100.00			5.41	2.50	0.10	//B	муниципальный
ИркОбл31-5	2 200 R	7.70	25.06.10		26.10.11		18.5	99.75			96.00	100.85		8.22	2.58	0.75	//B	муниципальный
ИркОбл31-6	3 800 R	9.20	15.08.10		22.11.12		31.6	101.50			99.60	100.60		8.26	3.03	1.27	//B	муниципальный
КалужОбл-2	1 300 R	8.40	31.05.10		29.08.11		16.6	100.30	0.10		100.00	106.20		8.22	2.09	0.98	BB-/I	муниципальный
КалужОбл-3	1 000 R	9.05	03.06.10		29.11.12		31.8	99.50	-0.50	500	99.50	101.70		9.51	2.39	1.90	BB-/I	муниципальный
КалужОбл-4	1 500 R	10.21	30.06.10		26.06.13		38.8	102.00		155 000	101.70	101.95		8.77	2.50	1.20	BB-/I	муниципальный
Карелия 11	800 R	9.90	13.05.10		10.05.12		25.1	101.75			96.01	102.10		8.35	4.85	1.02	BB-/I	муниципальный
Карелия 12	1 000 R	19.05	03.06.10		02.06.11		13.6	107.79			107.07	108.00		7.19	4.41	0.59	BB-/I	муниципальный
Карелия 2	1 000 R	7.67	14.10.10		14.04.11		12.0	99.62	-0.53		99.67	100.00		8.32	3.84	0.75	BB-/I	муниципальный
КОМИ 6в об	700 R	10.50	14.10.10		14.10.10		5.9	100.99			101.00			8.55	5.21	0.45	BB/Ba2/	муниципальный
КОМИ 7в об	1 000 R	9.00	23.05.10		22.11.13		43.8	101.25	1.24	7 405	99.02	101.24		7.89	4.41	2.50	BB/Ba2/	муниципальный
КОМИ 8в об	1 000 R	7.50	04.09.10		03.12.15		68.5	92.97	0.97		92.00	93.60		8.68	4.04	3.86	BB/Ba2/	муниципальный
КраснодКр2	1 500 R	7.00	18.06.10		14.12.12		32.3	97.09			0.20			28.82	3.60	1.46	BB/Ba1/BB	муниципальный
КраснЯрКр4	10 200 R	11.64	13.05.10		08.11.12		31.1	106.00	-0.20	72 701	105.90	106.20		7.32	2.74	1.40	BB+/Ba2/BB+	
ЛенОбл-206	800 R	14.01	09.06.10		08.12.10		7.8	104.73			102.40	106.49		6.40	6.67	0.57	BB/BB	муниципальный
ЛенОбл-306	1 300 R	12.25	11.06.10		05.12.14		56.4	113.50		5 500	113.51	114.75		8.54	5.38	3.33	BB/BB	муниципальный
МГор38-об	5 000 R	10.00	26.06.10		26.12.10		8.4	103.42		193 870	102.95	103.70		4.92	4.82	0.63	BBB/Baa1/BBB	муниципальный
МГор39-об	4 800 R	8.00	21.07.10		21.07.14		51.8	100.09		200	99.80	100.59		7.68	3.96	3.37	BBB/Baa1/BBB	муниципальный
МГор41-об	5 000 R	8.00	30.07.10		30.07.10		3.4	101.07			101.05	101.20		4.12	3.92	0.27	BBB/Baa1/BBB	муниципальный
МГор44-об	5 000 R	8.00	24.06.10		24.06.15		63.1	99.66	0.01	5 000	99.66	100.00		7.69	4.00	3.96	BBB/Baa1/BBB	муниципальный
МГор45-об	15 000 R	8.00	27.06.10		27.06.12		26.7	102.60	-0.05	50 000	102.10	102.69		6.81	3.89	1.88	BBB/Baa1/BBB	муниципальный
МГор48-об	30 000 R	8.00	11.06.10		11.06.22		147.9	94.99	-0.61	498 052	94.53	94.99		7.72	4.20	7.30	BBB/Baa1/BBB	муниципальный
МГор49-об	20 000 R	8.00	14.06.10		14.06.17		177.1	98.32	-0.88	677 102	98.50	99.00		7.81	4.06	5.08	BBB/Baa1/BBB	муниципальный
МГор50-об	15 000 R	8.00	18.06.10		18.12.11		20.3	102.75	0.15	519 620	102.70	102.75		6.32	3.88	1.46	BBB/Baa1/BBB	муниципальный
МГор54-об	15 000 R	8.00	05.09.10		05.09.12		29.0	102.26	0.06		102.20	102.35		6.67	3.94	2.06	BBB/Baa1/BBB	муниципальный
МГор56-об	20 000 R	8.00	22.09.10		22.09.16		78.3	99.45	0.25		98.52	99.20		7.80	4.06	4.80	BBB/Baa1/BBB	муниципальный
МГор58-об	15 000 R	10.00	01.06.10		01.06.11		13.6	104.65		180 490	104.51	104.65		5.79	2.41	1.00	BBB/Baa1/BBB	муниципальный
МГор61-об	15 000 R	15.00	03.06.10		03.06.13		38.0	122.15	-0.30	156 000	122.00	122.49		7.23	3.10	2.40	BBB/Baa1/BBB	муниципальный
МГор62-об	20 000 R	16.00	08.06.10		08.06.14		50.4	124.18	-0.32	100 626	123.50	124.18		7.09	3.25	3.04	BBB/Baa1/BBB	муниципальный
МГор63-об	15 000 R	15.00	10.06.10		10.12.13		44.4	126.35			125.31	126.70		6.96	2.99	2.74	BBB/Baa1/BBB	муниципальный
Мос.обл.6в	12 000 R	9.00	20.04.10		19.04.11		12.2	101.61						7.44	4.42	0.87	/B3/отозван	муниципальный
Мос.обл.7в	16 000 R	8.00	21.04.10		16.04.14		48.6	97.70						8.88	4.08	3.08	/B3/отозван	муниципальный
Мос.обл.8в	10 000 R	9.00	15.06.10		11.06.13		38.3	100.11	-0.59	160	100.11	100.50		9.13	4.48	1.67	/B3/отозван	муниципальный
Мос.обл.9в	33 000 R	18.00	05.05.10		15.03.12		23.2	113.41	0.76		110.32	112.50		8.05	7.39	1.16	/B3/отозван	муниципальный
НижегорОбл3	2 000 R	7.95	22.04.10		20.10.11		18.3	100.36						7.60	3.95	0.94	В+/отозван/	муниципальный
НижегорОбл4	2 700 R	8.25	27.05.10		17.11.12		31.4	99.93			97.50	100.50		8.26	4.09	1.34	В+/отозван/	муниципальный
ОФЗ 25059	41 000 R	6.10	21.04.10		19.01.11		9.2	101.03	-0.12	298 992	101.00	101.50		4.78	1.50	0.70	BBB/Baa1/BBB	гос. бумаги
ОФЗ 25061	42 513 R	5.80	05.05.10		05.05.10		0.5	100.02		91 400	100.00			5.36	1.45	0.04	BBB/Baa1/BBB	гос. бумаги
ОФЗ 25064	45 000 R	11.90	21.04.10		18.01.12		21.3	110.97	0.02	100 000	110.30	110.87		5.40	2.67	1.49	BBB/Baa1/BBB	гос. бумаги
ОФЗ 25065	46 000 R	12.00	30.06.10		27.03.13		35.8	116.00	-0.40	1 000	115.70	116.75		6.16	2.58	2.40	BBB/Baa1/BBB	гос. бумаги
ОФЗ 25066	40 000 R	10.55	07.07.10		06.07.11		14.8										BBB/Baa1/BBB	гос. бумаги
ОФЗ 25067	39 517 R	11.30	21.04.10		17.10.12		30.4	112.70	-0.20	1	112.10	112.70		5.93	2.50	2.06	BBB/Baa1/BBB	гос. бумаги
ОФЗ 25068	44 817 R	12.00	25.08.10		20.08.14		52.8	120.40	-0.45	200 000	120.25	120.40		6.63	4.97	3.32	BBB/Baa1/BBB	гос. бумаги
ОФЗ 25070	10 000 R	10.00	29.09.10		28.09.11		17.6	105.80	-0.90	1 100	106.15	106.45		5.83	4.71	1.30	BBB/Baa1/BBB	гос. бумаги
ОФЗ 25071	20 000 R	8.10	02.06.10		26.11.14		56.1	106.40		1 000	106.10	106.60		6.57	3.80	3.61	BBB/Baa1/BBB	гос. бумаги
ОФЗ 25072	45 000 R	7.15	28.07.10		23.01.13		33.7	102.50	-0.30	200 000	102.25	102.50		6.24	3.61	2.37	BBB/Baa1/BBB	гос. бумаги
ОФЗ 25073	45 000 R	6.85	04.08.10		01.08.12		27.8	101.85	-0.15	20 000	101.60	101.80		6.06	3.48	2.01	BBB/Baa1/BBB	гос. бумаги
ОФЗ 26198	42 117 R	6.00	03.11.10		02.11.12		30.9	100.12	0.12	215 000	99.60	100.10		5.93	5.99	2.24	BBB/Baa1/BBB	гос. бумаги
ОФЗ 26199	40 291 R	6.10	14.07.10		11.07.12		27.1	100.75	0.25	414 500	100.10	100.75		5.86	1.51	1.98	BBB/Baa1/BBB	гос. бумаги
ОФЗ 26202	10 000 R	11.20	23.06.10		17.12.14		56.8	118.75	-0.40	1 000	118.60	119.15		6.67	2.35	3.53	BBB/Baa1/BBB	гос. бумаги
ОФЗ 46002	62 000 R	8.00	11.08.10		08.08.12		28.1	103.96		122 500	103.40	103.85		5.37	3.84	1.40	BBB/Baa1/BBB	гос. бумаги
ОФЗ 46003	18 649 R	10.00	14.07.10		14.07.10		2.9	101.53			101.37			3.41	4.91	0.23	BBB/Baa1/BBB	гос. бумаги
ОФЗ 46014	58 290 R	8.00	08.09.10		29.08.18		10.8	100.50		1	100.50	102.00		7.09	3.97	4.02	BBB/Baa1/BBB	гос. бумаги
ОФЗ 46017	80 000 R	7.50	12.05.10		03.08.16		76.6	100.48	0.13	3343 698	100.00	100.50		6.75	1.86	4.45	BBB/Baa1/BBB	гос. бумаги
ОФЗ 46018	128 934 R	8.50	09.06.10		24.11.21		141.2	101.51	0.46	7151 018	100.75	101.50		7.10	2.09	6.90	BBB/Baa1/BBB	гос. бумаги
ОФЗ 46019	26 000 R		30.03.11		20.03.19													

Рынок еврооблигаций

Выпуск	Объем, млн	Купон, %	Дата			Месяцев до		Цена	Изм.	Торговый объем, шт	Котировки		Доходность, %			Дюр, лет	Рейтинг F/M/S	Сектор
			купона	оферты	погаш	офрт	погаш				покупка	продажа	офрт	погаш	текущ			
ЕВРООБЛИГАЦИИ																		
OAK-10	200 \$	10.00	08.07.10		08.07.10		2.7										Машиностр.	
ProbusinessBank-10	3 000 R	9.75	09.07.10		09.07.10		4.7										финансы	
ProbusinessBank-10-2	80 \$	12.50	18.08.10		18.08.10		2.0										финансы	
Prodimeх-11 CLN	100 \$	10.25	29.09.10		29.09.11		17.6										торговля	
Promsvyazbank-10	200 \$	8.50	04.10.10		04.10.10		5.6	103.03					1.76	8.25	0.45		В-/Ba2/B	
Promsvyazbank-11	225 \$	8.75	20.04.10		20.10.11		18.3	107.67	-0.07				3.47	4.06	1.36		В-/Ba2/B	
Promsvyazbank-12-2	200 \$	9.63	23.05.10		23.05.12		25.5	106.51	0.00				6.26	4.52	1.83		В-/Ba2/B	
Promsvyazbank-13	150 \$	10.75	15.07.10	15.07.11	15.07.13	15.0	39.4	113.89	0.83				-0.42	4.72	1.17		В-/Ba2/B	
Promsvyazbank-15	200 \$	12.75	27.05.10		27.05.16		62.1	116.00	-0.06				8.79	5.50	3.68		В-/Ba2/B	
Promsvyazbank-18	100 \$	12.50	31.07.10		31.01.16		94.8	118.38					9.88	5.28	5.60		В-/Ba2/B	
Raspadskaya-12	300 \$	7.50	22.05.10		22.05.12		25.5	105.13					4.89	3.57	1.88		/B1/B+	
RenCap-13	225 \$	13.00	01.10.10		01.04.13		35.9	101.50					134.16	64.04	0.68		V-/B1/B-	
ROLF-11	150 \$	13.00	05.05.10		30.06.11		14.6										/Caa1/CCC	
Rosbank-12	130 \$	9.00	01.07.10		01.07.12		26.8										BBB-/Baa3/BB+	
Rosselkhozbank-10	350 \$	6.88	29.05.10		29.11.10		7.5	103.08	-0.34				1.78	3.34	0.59		BBB/Baa1/	
Rosselkhozbank-12 CHF	150 C	6.26	30.04.10		30.04.12		24.7	105.50					3.38	5.94	1.83		BBB/Baa1/	
Rosselkhozbank-13	700 \$	7.18	16.05.10		16.05.13		37.4	108.70	-0.51				4.13	3.30	2.69		BBB/Baa1/	
Rosselkhozbank-13 RUB	30 000 R	7.50	25.09.10		25.03.13		35.7	99.87	-0.17				7.55	3.76	2.58		BBB/Baa1/	
Rosselkhozbank-14	750 \$	7.13	14.07.10		14.01.14		45.5	108.98	-0.37				4.48	3.27	3.24		BBB/Baa1/	
Rosselkhozbank-14-2	1 000 \$	9.00	11.06.10		11.06.14		50.5										BBB/Baa1/	
Rosselkhozbank-16	500 \$	6.97	21.09.10	21.09.11	21.09.16	17.0	78.2	103.23	-0.25				4.59	3.38	1.34		BBB/Baa1/	
Rosselkhozbank-17	1 250 \$	6.30	15.05.10		15.05.17		86.1	105.56	-0.74					5.34	2.98	5.56		BBB/Baa1/
Rosselkhozbank-18	1 000 \$	7.75	29.05.10		29.05.16		98.7	114.10	-0.23					5.56	3.40	5.98		BBB/Baa1/
RTM-11 CLN	125 \$	12.00	04.06.10		04.03.11		10.6										торговля	
Russia-18	3 466 \$	11.00	24.07.10		24.07.16		100.6	143.74	-0.05				4.58	3.83	5.87		BBB/Baa1/BBB	
Russia-28	2 500 \$	12.75	24.06.10		24.06.28		221.4	180.40	-0.20	21 296			5.63	3.53	9.45		BBB/Baa1/BBB	
Russia-30	21 218 \$	7.50	30.09.10		31.03.30		242.9	116.65	-0.05				4.81	3.22	5.96		BBB/Baa1/BBB	
RusStandard-10	500 \$	7.50	07.10.10		07.10.10		5.7										В-/Ba3/B+	
RusStandard-10-2	400 \$	8.49	29.06.10		29.06.10		2.4	100.16	-0.02				7.54	4.24	0.19		В-/Ba3/B+	
RusStandard-11	350 \$	8.63	05.05.10		05.05.11		12.7	100.28	-0.04				8.33	4.30	0.94		В-/Ba3/B+	
RusStandard-15	200 \$	8.88	16.06.10	16.12.10	16.12.15	8.0	68.9	99.52	-0.05				9.60	4.46	0.61		В-/Ba3/B+	
RusStandard-16	200 \$	9.75	01.06.10		01.12.16		80.6	99.84	0.03					10.81	4.88	4.52		В-/Ba3/B+
RZD-17	1 500 \$	5.74	03.10.10		03.04.17		84.7	102.39	-0.43				5.32	2.83	5.68		BBB/Baa1/BBB	
Sberbank-11	750 \$	5.93	14.05.10		14.11.11		19.1	105.30	-0.10				2.46	2.82	1.47		банки	
Sberbank-13	500 \$	6.48	15.05.10		15.05.13		37.4	108.96	-0.16				3.38	2.97	2.73		банки	
Sberbank-13-2	500 \$	6.47	02.07.10		02.07.13		39.0	109.31	0.17				3.37	2.96	2.86		банки	
Sberbank-15	1 000 \$	6.23	11.08.10		11.02.15		58.6										банки	
Severstal-13	1 250 \$	9.75	29.07.10		29.07.13		39.9	110.90	-0.46				6.03	4.40	2.77		В-/Ba3/BB-	
Severstal-14	375 \$	9.25	19.10.10		19.04.14		48.7	110.19	-0.24				6.33	4.20	3.36		В-/Ba3/BB-	
SeverstalTrans-10 CLN	175 \$	8.50	22.06.10		22.06.10		2.1										/Ba3/	
Sibirtelcom-11 CLN	90 \$	7.70	24.04.10		24.04.11		12.3										BB//	
SINEK-15	250 \$	7.70	03.08.10		03.08.15		64.4	102.49	-0.30				7.12	3.76	4.24		BBB-/Baa1/	
Sisfin-11	350 \$	8.88	28.07.10		28.01.11		9.5	104.91	0.07				2.44	4.23	0.74		BB-/Baa3/BB	
Tatfondbank-10	0 \$	9.75	26.04.10		26.04.10		0.2	100.37					-8.65	4.86	0.02		/B2/	
Tatfondbank-12	0 \$	12.00	02.02.11		02.02.12		21.8										/B2/	
Tekhnosila-10 CLN	100 \$	9.75	03.07.10		03.07.10		2.5										торговля	
TMK-11	600 \$	10.00	29.07.10		29.07.11		15.5	105.03	-0.10				5.84	4.76	1.18		/B1/B	
TMK-11	500 \$	6.88	18.07.10		18.07.11		15.2	104.50	-0.16				3.16	3.29	1.18		BBB-/Baa2/BBB-	
TMK-12	500 \$	6.13	20.09.10		20.09.12		29.5	104.53	-0.25				4.14	2.93	2.23		BBB-/Baa2/BBB-	
TMK-13	600 \$	7.50	13.09.10		13.03.13		35.3										BBB-/Baa2/BBB-	
TMK-15	500 \$	6.25	02.08.10		02.02.15		58.3	106.63	-0.85				4.68	2.93	4.09		BBB-/Baa2/BBB-	
TMK-16	1 000 \$	7.50	18.07.10		18.07.16		76.1	110.63	-0.83				5.47	3.39	4.95		BBB-/Baa2/BBB-	
TMK-17	800 \$	6.63	20.09.10		20.03.17		84.2										BBB-/Baa2/BBB-	
TMK-18	1 100 \$	7.88	13.09.10		13.03.16		96.2	111.74	-0.71				5.99	3.52	5.93		BBB-/Baa2/BBB-	
TMK-20	500 \$	7.25	02.08.10		02.02.20		119.2	107.17	-0.64				6.26	3.38	6.96		BBB-/Baa2/BBB-	
TNT-10	60 \$	9.25	08.06.10		08.12.10		7.8										телеком	
TransCapitalBank-10	175 \$	9.13	10.05.10		10.05.10		0.7	100.56					-0.53	4.54	0.06		/B1/	
TransCapitalBank-17	100 \$	10.51	18.07.10		18.07.17		88.2	100.99					11.21	5.21	4.79		/B1/	
TransCreditBank-10	400 \$	7.00	16.05.10		16.05.10		0.9	100.00					6.90	3.50	0.07		/Ba1/BB	
TransCreditBank-11	350 \$	9.00	23.06.10		25.06.11		14.4	105.01					4.55	4.28	1.10		/Ba1/BB	
Transneft-12	500 \$	6.10	27.06.10		27.06.12		26.7	105.88					3.29	2.88	2.02		/Baa1/BBB	
Transneft-12-2	700 €	5.38	27.06.10		27.06.12		26.7	104.41					3.27	2.58	2.03		/Baa1/BBB	
Transneft-13	600 \$	7.70	07.08.10		07.08.13		40.2	111.13					4.06	3.46	2.90		/Baa1/BBB	
Transneft-14	1 300 \$	5.67	05.09.10		05.03.14		47.2										/Baa1/BBB	
Transneft-18	1 050 \$	8.70	07.08.10		07.08.16		101.1	120.38					5.60	3.61	6.04		/Baa1/BBB	
Trust-10	200 \$	9.38	29.05.10		29.05.10		1.3	99.38	-0.38				14.96	4.72	0.10		V-/Caa1/	
Trust-12 CLN	20 \$	11.50	06.09.10		06.09.12		29.0										V-/Caa1/	
URSA-10 EUR	400 €	7.00	21.05.10		21.05.10		1.1	100.48					1.47	6.97	0.09		В-/Ba3/	
URSA-11-1	130 \$	12.00	30.06.10		30.12.11		20.7	109.80					5.84	5.46	1.50		В-/Ba3/	
URSA-11-2	300 €	8.30	16.11.10		16.11.11		19.2	105.11					4.76	7.90	1.47		В-/Ba3/	
UTK-13 CLN	3 500 R	9.00	04.06.10	04.06.11	04.06.13	14.0	38.1										/B1/B	
VEB-1	2 000 \$	1.48	03.06.10		03.06.10		1.5	100.02					1.34	0.74	0.12		BBB/Baa1/BBB	
Vimpelcom-11	300 \$	8.38	22.04.10		22.10.11		18.4	107.14	-0.35				3.47	3.				

Бизнес-департамент по операциям с долговыми инструментами

Исполнительный директор, руководитель департамента
Борис Гинзбург, GinzburgBI@uralsib.ru

Бизнес-блок продаж и торговли

Руководитель бизнес-блока
Сергей Шемардов, she_sa@uralsib.ru

Управление продаж

Коррадо Таведжиа, taveggiac@uralsib.ru
Елена Довгань, dov_en@uralsib.ru
Анна Карпова, karповаam@uralsib.ru
Дмитрий Попов, popovdv@uralsib.ru
Павел Осташко, ostashkopa@uralsib.ru
Дэниэл Фельцман, feltsmant@uralsib.ru
Екатерина Кочемазова, kochemazovaea@uralsib.ru

Управление торговли

Андрей Борисов, bor_av@uralsib.ru
Вячеслав Чалов, chalovvg@uralsib.ru
Наталья Храброва, khrabrovann@uralsib.ru

Бизнес-блок по рынкам долгового капитала

Сопровождение проектов

Артемий Самойлов, samojlovaa@uralsib.ru
Кирилл Иванов, ivanovkv@uralsib.ru
Гюзель Тимошкина, tim_gg@uralsib.ru
Наталья Грищенко, grischenkovane@uralsib.ru

Галина Гудыма, gud_gi@uralsib.ru
Анна Комова, komovaav@uralsib.ru
Виктор Орехов, ore_vv@uralsib.ru
Алексей Чекушин, chekushinay@uralsib.ru

Аналитическое управление

Руководитель управления
Константин Чернышев, che_kb@uralsib.ru

Долговые обязательства

Дмитрий Дудкин, dudkindi@uralsib.ru
Денис Порывай, porывajdv@uralsib.ru
Станислав Боженко, bozhenkosv@uralsib.ru
Надежда Мырсинова, myr_nv@uralsib.ru
Мария Радченко, radchenkomg@uralsib.ru

Стратегия/Политика

Крис Уифер, sweafer@uralsib.ru
Леонид Слипченко, slipchenkola@uralsib.ru

Экономика

Владимир Тихомиров, tih_vi@uralsib.ru
Наталья Майорова, mai_ng@uralsib.ru

Банки

Леонид Слипченко, slipchenkola@uralsib.ru
Наталья Майорова, mai_ng@uralsib.ru

Анализ рыночных данных

Вячеслав Смольянинов, smolyaninovv@uralsib.ru
Андрей Богданович, bogdanovic@uralsib.ru
Василий Дегтярев, degtyarevmm@uralsib.ru
Владимир Косяков, kosyakovvs@uralsib.ru

Джон Уолш (англ. яз.), walshj@uralsib.ru,
Тимоти Холл, hallt@uralsib.ru
Пол Де Витт, dewittpd@uralsib.ru

Редактирование/полиграфия/перевод

Дизайн
Ангелина Шабаринова, shabarinovav@uralsib.ru

Нефть и газ

Виктор Мишняков, mishnyakovvv@uralsib.ru
Юлия Новиченкова, novichenkova@uralsib.ru
Ирина Булкина, bulkinaiv@uralsib.ru

Энергетика

Матвей Тайц, tai_ma@uralsib.ru
Александр Селезнев, seleznevae@uralsib.ru

Металлургия/Горнодобывающая промышленность

Майкл Кавана, kavanaghms@uralsib.ru
Дмитрий Смолин, smolindv@uralsib.ru
Николай Сосновский, sosnovskyno@uralsib.ru

Минеральные удобрения/Машиностроение/Транспорт

Анна Куприянова, kupriyanovaa@uralsib.ru
Ирина Иртегова, irtegovais@uralsib.ru

Телекоммуникации/Медиа/Информационные технологии

Константин Чернышев, che_kb@uralsib.ru
Константин Белов, belovka@uralsib.ru
Кирилл Бахтин, bakhtinkv@uralsib.ru

Потребительский сектор/Недвижимость

Тигран Оганесян, oganesyantr@uralsib.ru
Никита Швед, shvedne@uralsib.ru

Андрей Пятигорский, pya_ae@uralsib.ru,
Ольга Симкина, sim_oa@uralsib.ru,
Евгений Гринкруг, grinkrug@uralsib.ru
Даниил Хавронюк, khavronyukdo@uralsib.ru

Настоящий бюллетень предназначен исключительно для информационных целей. Ни при каких обстоятельствах этот бюллетень не должен использоваться или рассматриваться как oferta или предложение делать offerты. Несмотря на то, что данный материал был подготовлен с максимальной тщательностью, УРАЛСИБ не дает никаких прямых или косвенных заверений или гарантий в отношении достоверности и полноты включенной в бюллетень информации. Ни УРАЛСИБ, ни агенты компании или аффилированные лица не несут никакой ответственности за любые прямые или косвенные убытки от использования настоящего бюллетеня или содержащейся в нем информации.

Все права на бюллетень принадлежат ООО «УРАЛСИБ Кэпитал», и содержащаяся в нем информация не может воспроизводиться или распространяться без предварительного письменного разрешения. © УРАЛСИБ Кэпитал 2009